

# 2019학년도 1학기 1차 국가교육근로장학사업 학생신청 매뉴얼(교육근로장학생용)

## ※ 신청 전 잠깐!

◎ 2019학년도 1학기 1차 국가교육근로장학사업 통합신청기간

**2018. 11. 20(화) 09:00 ~ 2018. 12. 17(월) 18:00**

1. 국가교육근로장학금은 교육근로장학생의 근로 시간에 따라 장학금이 지급됩니다.
2. 방학 집중근로에 참여하고자 하는 학생은 반드시 국가교육근로 1,2차 신청기간에 국가 교육근로장학금을 신청하시기 바랍니다.
3. 향후 희망근로기관 신청, 장학생 선발 등의 절차는 대학마다 상이하므로 반드시 소속대학의 공지를 확인하시기 바랍니다.
4. 국가교육근로장학금은 소속대학이 확정된 학생만 신청할 수 있으며, 소속대학 미정인 신(편)입생은 2차 신청기간을 이용하여 주시기 바랍니다.  
(단, 2차 신청기간 운영 여부는 대학에 따라 상이하므로 반드시 소속대학에 확인 후 신청바랍니다.)

**※ 국가교육근로장학사업 관련 문의 : 1599-2000**

# 1) 신청서 작성

한국장학재단

2 장학금

학자금대출 인재육성 기부 생활관 고객센터 재단소개

QUICK MENU

검색

전체메뉴

재학생

졸업생

학부모

기업

1 로그인

로그아웃

마이페이지

스마트 학자금 맞춤설계

소속구간(분위)

한눈에 보는 소속구간(분위)

나의 소속구간(분위) 확인

소속구간(분위) 이의신청

가구원 정보제공 동의 하기

가구원 정보제공 동의현황

국외 소속·재산 신고 현황

가구원 소속구간(분위) 선정 현황

소득연계형 국가장학금

국가장학금 I 유형 (학생직접지원형)

국가장학금 II 유형 (대학연계지원형)

다자녀 국가장학금

지역인재장학금

입학금 지원 장학금

국가 교육근로 및 취업연계 장학금

국가 교육근로장학금

중소기업 취업연계 장학금 (희망사다리 I 유형)

고졸 후학습자 장학금 (희망사다리 II 유형)

기부장학금

푸른등대 기부장학금

국가우수 장학금

대통령과학장학금

국가우수장학금(이공계)

인문100년장학금

예술체육비전장학금

우수고등학생 해외유학 장학금(드림장학금)

대학원생지원장학금

국가전문대학우수장학금

3 장학금신청

청가이드

신청서작성

종합조회

신청현황

신청결과

수혜내역

서류제출현황

계좌정보수정

공지사항

- 대학생이 바라는 한국장학재단 혁신 전략 공모전 수상작 발표
- 2018년 하반기 성남시 대학(원)생 학자금대출 이자지원 신청안내
- 2018년 하반기 충청북도 대학생 학자금대출 이자지원 신청안내

로그아웃

마이페이지


스마트 학자금 맞춤설계

한국장학재단 홈페이지([www.kosaf.go.kr](http://www.kosaf.go.kr)) 접속

- 한국장학재단 홈페이지([www.kosaf.go.kr](http://www.kosaf.go.kr)) 접속
- 왼쪽 'QUICK MENU'의 '로그인' 클릭(1) 후 로그인
- 상단 '장학금(2) - 장학금신청' 메뉴의 '신청서 작성(3)' 클릭

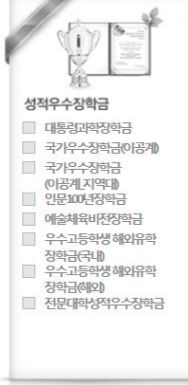
# 1) 신청서 작성

## 한국장학재단 장학금 신청



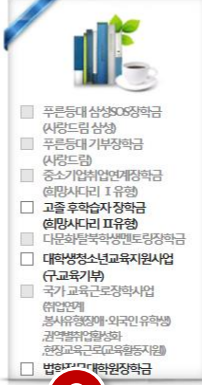
대학원생적우수장학금 NOW

대학원생적우수장학금




성적우수장학금

- ☐ 대통령과학장학금
- ☐ 국가우수장학금(이공계)
- ☐ 국가우수장학금(이공계 지역대)
- ☐ 인문300년장학금
- ☐ 예술체육비전장학금
- ☐ 우수고등학생 해외유학 장학금(국내)
- ☐ 우수고등학생 해외유학 장학금(해외)
- ☐ 전문대학상적우수장학금



장학금 신청서

- ☐ 푸른등대 산성SOC장학금 (사람드림 상생)
- ☐ 푸른등대 기부장학금 (사람드림)
- ☐ 중소기업유망인재장학금 (희망사다리 I 유망)
- ☐ 고졸 후학습자 장학금 (희망사다리 II 유망)
- ☐ 다문화탈북학생제도장학금
- ☐ 대학생청년교육지원사업 (구교육기부)
- ☐ 국가 교육근로장학사업 (현업근로)
- ☐ 평생유망장래-외국인 유학생 (글로벌인재육성)
- ☐ 원장교육근로(교육활동지원)
- ☐ 법학전문대학원장학금



국가교육근로장학금

국가교육근로장학금

국가교육근로장학금

신청하기 >

공인인증서 발급 안내 >

### 장학금 신청일정

- 학생신청 : 2018. 11. 20(화) 9시 ~ 2018. 12. 17(월) 18시(수업 및 방학일 포함 신청기간 내 24시간 신청 가능(단, 마감일 제외))
- 서류제출 : 2018. 11. 20(화) 9시 ~ 2018. 12. 20(목) 18시
- 가구원동의 : 2018. 11. 20(화) 9시 ~ 2018. 12. 20(목) 18시

### \* 2019년도 1학기 국가 교육근로장학금 1차 학생신청 주요일정

- 학생신청 : 2018. 11. 20(화) 9시 ~ 2018. 12. 17(월) 18시(주말 및 공휴일 포함 신청기간 내 24시간 신청 가능(단, 마감일 제외))
- 서류제출 : 2018. 11. 20(화) 9시 ~ 2018. 12. 20(목) 18시

스마트 학자금 맞춤설계 바로가기

확인

\* 신청 기간이 아닌 경우 '스마트 학자금 맞춤설계'를 통해 나에게 꼭 맞는 학자금 지원정보를 찾아보세요.

한국장학재단 홈페이지 > 장학금 > 장학금신청 > 신청서 작성

- '국가교육근로장학금'을 선택하고(①), [신청하기 >](#) 버튼 클릭(②)

# 1) 신청서 작성

## 신청서 작성

STEP 01  
신청동의 및 서약

STEP 02  
학교정보 입력

STEP 03  
개인정보 입력

STEP 04  
학자금유형 선택

STEP 05  
e-러닝 및 정보 입력

STEP 06  
신청정보 확인

STEP 07  
신청 완료

2019년도 1학기 신청입니다.

신청매뉴얼 보기 >

신청가이드 연결 >

이름		주민등록번호	
상태	신청	신청일자	

2019년도 1학기      님 학자금지원 수혜 예측 정보

○

의 최근 4개 학기 동안의 소득인정액 정보가 없어 학자금지원 수혜 예측이 불가능합니다.

1

특구간(분위) 신청 안내 바로가기 >

개인정보제공 및 약관동의

개인(신청)정보의 수집제공활동 및 조회에 동의 하시겠습니까?

내용확인 >

☐ 예, 동의합니다.    ☐ 아니오

신청인 동의서 안내를 충분히 읽고 이해하셨습니까?

내용확인 >

☐ 예, 동의합니다.    ☐ 아니오

본인은 위 내용에 동의하며 신청서에 필요한 정보를 누락 없이 사실만을 입력하겠습니다.

누락 및 사실이 아닌 내용 입력으로 신청이 거절 될 수 있으며, 학자금 수혜 후에도 위 사실이 확인 되는 경우 반환하겠습니다.

본인은 장학 및 학자금대출 신청서에 허위 정보를 입력하거나 관련 정보의 누락 또는 관련 서류를 위, 변조하여 고등교육기관, 은행, 한국장학재단 등에 제출한 경우에는 1년 내지 3년간의 장학금 및 학자금 대출제한에 동의하며, 환수 등 민형사상 책임을 감수하겠습니다.

본인은 소득재산 조사 대상 가구원의 동의 미완료된 경우, 학자금지원을 위한 소득 미산정에 따른 불이익이 발생할 수 있음을 확인했습니다.

본인은 향후 국가장학금 신청 당시 본인, 부모 또는 배우자의 금융자산, 금융소득(이자, 배당소득), 회원권(골프회원권, 콘도회원권 등) 보유 등으로 소득구간(분위)이 변경된 것이 확인되는 경우 이미 지급받은 국가장학금을 반환하겠습니다.

상기 주의사항에 대해 동의 하시겠습니까?

☐ 예, 동의합니다.    ☐ 아니오

성명 :

주민등록번호 :

2

공인인증서 동의 >

취소 >

한국장학재단 홈페이지 > 장학금 > 장학금신청 > 신청서 작성

- ‘개인정보제공 및 약관동의’ 동의하기(①)
  - 내용확인 >

 버튼을 클릭하여 세부내용을 확인한 후, 

예, 동의합니다.

 체크
- 공인인증서 동의 >

 클릭(②)
  - 본인 명의의 공인인증서 필요

# 1) 신청서 작성

## 신청서 작성



2019년도 1학기 학부 신청입니다. [신청예약을 보기 >](#) [신청가이드 열람 >](#)

학교정보 입력 페이지입니다.

이름		주민등록번호	
상태	신청	신청일자	

1

### 학교정보

\*는 필수 입력사항입니다.

* 학교구분	<input type="text" value="선택"/>	* 학적구분	<input type="text" value="선택"/>
* 소속대학	<input type="text"/> <a href="#">찾기 &gt;</a>		
* 학과/전공	<input type="text"/> <a href="#">찾기 &gt;</a>	단과대학	<input type="text"/>
* 학번/수험번호	<input type="text"/>	* 학년	<input type="text" value="선택"/>
* 입학연월	<input type="text" value="선택"/> <input type="text" value="선택"/>	* 졸업예정연월	<input type="text" value="선택"/> <input type="text" value="선택"/>

- \* '학적구분'란의 정보를 잘못 입력했을 경우, 심사 및 실행에 오류가 발생할 수 있으니 정확히 입력해 주시기 바랍니다.
- ※ 정확한 학적구분 선택 필수(재학, 재입학 등 혼동될 경우, 소속 대학에 문의)
- \* 신청학기 기준으로 재학구분을 선택하여 주시기 바랍니다.
- \* 아직 학번이 나오지 않은 신입생의 경우 학번란에 수험번호를 기입해 주시기 바랍니다.
- \* 소속대학 입력 시 반드시 본인이 소속한 대학을 입력해주시기 바랍니다.  
(오 신청 시 장학금 심사 및 지급에 불이익이 발생할 수 있습니다)
- \* 일반/취업후 상환 학자금대출을 신청하는 신입생의 경우, 신청학교와 관계 없이 합격 정보가 있는 모든 대학으로 심사가 진행됩니다.
- \* 학부재학생은 국가장학금 1차 신청이 원칙입니다. (국가 교육근로장학금은 1, 2차 신청 가능)
- 단, 2차 신청 재학생이 구제신청서에 공인인증서 서명을 완료할 경우 재학 중 1회에 한해 국가장학금 재심사가 가능합니다.  
(탈락 사유 미존재 시 최종 지원)
- \* 국가 교육근로장학금은 소속대학이 확정된 학생만 신청할 수 있으며, 소속대학 미정인 신(원)입생은 2차 신청기간을 이용하여 주시기 바랍니다.

2

[확인 >](#) [뒤로 >](#)

한국장학재단 홈페이지 > 장학금 > 장학금신청 > 신청서 작성

- 학교정보 입력(1) 후, [확인 >](#) 버튼 클릭(2)
  - 본인의 학적상태, 소속대학, 학번 등을 정확하게 입력
  - 잘못된 정보를 기입할 경우, 장학금 심사 및 지급 시 불이익이 발생할 수 있으므로 정확한 정보 기입이 필요함

# 1) 신청서 작성

신청서 작성

2024년도 1학기 신청 일지

1

개인정보

이름: [입력] 주민등록번호: [입력]

전화번호: [입력] 휴대전화번호: [입력]

이메일: [입력]

실거주지 주소: [입력]

생년월일: [입력]

소득재산 조사 방법 선택

소득재산 조사 방법: [선택]

결혼여부확인

결혼여부: [선택]

장애인 확인

장애인 확인: [선택]

기초생활수급자 및 차상위계층여부 선택

선택사항: [선택]

한국장학재단 홈페이지 > 장학금 > 장학금신청 > 신청서 작성

- 개인정보 입력, 소득재산 조사 방법 선택, 결혼여부확인, 장애인 확인, 기초생활수급자 및 차상위계층여부 선택

# 1) 신청서 작성

신청서 작성

2024년도 1학기 신청 일지

1

가족정보 (부모님)

아버지 정보

구분: 선택

이름: [ ] 주민등록번호: [ ]- [ ]- [ ] [ ]- [ ]- [ ]

출생연월일: [ ]- [ ]- [ ] [ ]- [ ]- [ ]

아버지 정보

구분: 선택

이름: [ ] 주민등록번호: [ ]- [ ]- [ ] [ ]- [ ]- [ ]

출생연월일: [ ]- [ ]- [ ] [ ]- [ ]- [ ]

형제 정보

형제(자매) 구분: 선택

형제(자매) 이름: [ ] 주민등록번호: [ ]- [ ]- [ ] [ ]- [ ]- [ ]

재외국민 입학전형 여부 선택

재외국민 입학전형 여부: ☐ 예 ☒ 아니오

2

확인 >

한국장학재단 홈페이지 > 장학금 > 장학금신청 > 신청서 작성

- 가족정보(부모님), 형제 정보 및 재외국민 입학전형 여부 선택 후 하단의 (2) [확인 >](#) 클릭

# 1) 신청서 작성

## 신청서 작성

STEP 01  
신청동의 및 서약

STEP 02  
학교정보 입력

STEP 03  
개인정보 입력

STEP 04  
학자금유형 선택

STEP 05  
e-러닝 및 정보 입력

STEP 06  
신청정보 확인

STEP 07  
신청 완료

2019년도 1학기

학부 신청입니다.

신청예닐레 보기 >

신청가이드 열람 >

학자금유형 선택 페이지입니다.

선택	상품 구분	알림
<input type="checkbox"/>	<b>국가장학금</b> 1유월 / 2유월 / 다자녀 / 지역인재 동시 신청	<a href="#">상세보기 &gt;</a>
<input type="checkbox"/>	<b>학자금대출</b> 일반 상환/취업 후 상환 학자금대출 동시 신청	<a href="#">상세보기 &gt;</a>
<input checked="" type="checkbox"/>	<b>국가 교육근로장학금</b> 소속대학이 확정된 경우에 한해 소속대학의 참여여부에 따라 신청 가능 *방학 집중근로(하계·동계) 프로그램 참여 희망하는 학생도 반드시 신청 필요	<a href="#">상세보기 &gt;</a>
<input type="checkbox"/>	<b>농어촌학자금 용자</b> 농어촌 출신 대학생 <b>무이자</b> , 당해 학기 등록금 전액	<a href="#">상세보기 &gt;</a>

\* 학자금 상품명을 정확히 확인하신 후 반드시 신청하시고자 하는 학자금을 선택하시기 바랍니다.  
(주의: 국가장학금 및 국가 교육근로장학금의 상품명이 비슷하오니 오신청하지 않도록 주의하시기 바랍니다.)

\* 학자금대출을 이용하고자 하는 학부생의 경우, 국가장학금 1차 신청시 미리 학자금대출을 함께 신청하시기 바랍니다.  
(소득구간(분위) 확인까지 약 4주 이상 소요되므로, 원활한 등록금 납부를 위해 조기 신청 필요)

\* 상기 알림은 추후 변동이 가능합니다.

\* 대출상품의 경우, 신청기간 이전의 신청은 '신청 예약접수'이며, 실사는 본신청기간부터 진행되오니 유의하시기 바랍니다.

\* 대상상품은 학자금 대출(일반 상환, 취업 후 상환, 농어촌용자) 및 장학금(국가장학금, 1유월, 다자녀, 지역인재), 국가 교육근로장학금(일반), 성적우수장학금(대통령과학, 국가우수장학(이공계), 인문100년장학금(구), 국가우수장학금(인문사회계), 전문대 성적우수 등)은 '성적우수장학금 신청' 메뉴에서 신청 해주시기 바랍니다.

\* 국가장학금(1유월, 다자녀, 지역인재) 신청 전 본인의 학교가 장학금 지원 대상 학교인지 검색 해 보신 후 신청 해 주시기 바랍니다.

\* 국가 교육근로장학금의 방학 집중근로(하계·동계)는 국가 교육근로장학생에게 방학기간 중에 근로제일 및 자기역량 개발의 기회를 제공하는 프로그램입니다.

국가장학금 대상학교 검색 >

19년도 학자금 대출 제한대학 열람 >

국가 교육근로장학금 참여대학 검색 >

< 이전

**확인 >**

취소

한국장학재단 홈페이지 > 장학금 > 장학금신청 > 신청서 작성

- 학자금유형 중 '국가교육근로장학금' 선택(①) 후, [확인 >](#) 버튼 클릭(②)



# 1) 신청서 작성

## 신청서 작성

STEP 01  
신청동의 및 서약

STEP 02  
학교정보 입력


STEP 03  
개인정보 입력

STEP 04  
학자금유형 선택

STEP 05  
e-러닝 및 정보 입력


STEP 06  
신청정보 확인

STEP 07  
신청 완료

 2019년도 1학기 신청입니다.

[신청가이드 열람 >](#)

 e-러닝 이수 페이지 입니다.



### e-러닝 이수안내, e-러닝 센터에 오신걸 환영합니다.

※ 학자금대출을 선택하신 분들은 [학자금대출 e-러닝 이수하기]를 필수로 이수하셔야 합니다.

1

국가 장학금 [한눈에 보기] (필수) [GO >](#)

※ 국가 교육근로장학금만 신청하는 학생은 e-러닝 이수를 진행할 필요가 없습니다. 우측 하단의 확인버튼을 눌러 다음 절차에 따라 진행하시기 바랍니다.  
(장학생 선발 후 별도 사이버오리엔테이션 이수 예정)

\* 이러닝은 플래시 플레이어가 설치 되어야 재생이 가능합니다.  
이러닝이 정상적으로 재생되지 않을 경우 플래시 플레이어를 다운로드 받아 설치하신 후 이수 하시기 바랍니다.  
플래시 플레이어 다운로드

※ 이러닝은 매학기마다 학자금대출 신청 시 이수해야 합니다.  
(단, 금융교육 심화형 이수자는 다음학기 1회 면제)

2

[이전 >](#) [확인 >](#) [취소 >](#)

한국장학재단 홈페이지 > 장학금 > 장학금신청 > 신청서 작성

- 국가장학금을 함께 신청한 학생은

국가 장학금 [한눈에 보기] (필수)

GO >

클릭(①)하여 e-러닝 이수

- 국가교육근로장학금만 신청하는 학생은 [확인 >](#) 버튼을 눌러 다음 절차에 따라 진행(②)

※ 국가교육근로장학금만 신청하는 학생은 e-러닝 이수를 진행하지 않아도 되며, 장학생 선발 이후 별도의 사이버오리엔테이션 이수 예정

# 1) 신청서 작성

## 신청서 작성

STEP 01 신청동의 및 서약    STEP 02 학교정보입력

2019년도 1학기 신청입니다.

본인계좌 입력(장학금) 페이지입니다.

예금주

\* 은행

\* 계좌번호

예금주 주민번호

선택

\*을 제외하고 입력해 주세요

확인 >    취소 >

1

신규입력 >    ※본인 명의 계좌를 등록하셔야 합니다.

※ 장학금 및 농어촌융자 지급을 위한 계좌이므로 반드시 본인계좌로 입력하여야 하며, 타인의 계좌 입력 시 수혜 불가  
※ 농어촌융자 신입생군(신입생, 편입생, 재입학생) 대졸 승인자에 한해 자비 등록 후 본인에게 융자금이 지급되는 계좌정보임.

2

이전 >    확인 >    취소 >

한국장학재단 홈페이지 > 장학금 > 장학금신청 > 신청서 작성

- 기존에 등록된 계좌번호를 선택하거나, **신규입력 >** 버튼을 클릭(①)하여 새로운 계좌번호를 등록한 후 **확인 >** 버튼을 눌러(②) 다음 단계 진행
  - 반드시 본인 명의의 계좌를 등록해야 함
  - 타인 명의 계좌 입력 시 장학금 수혜 불가

# 1) 신청서 작성

## 신청서 작성

신청서 작성 단계: 1. 신청정보 및 사항, 2. 학교정보 입력, 3. 개인정보 입력, 4. 학자금유형 선택, 5. 서류 및 정보 입력, 6. 신청정보 확인, 7. 신청 완료

신청완료 전 최종 확인 단계입니다.  
아래 신청내용을 확인하고 하단의 '확인'버튼 클릭 후 공인인증을 통한 최종신청 바랍니다.

2019년도 1학기 학부 신청입니다. [신청정보도 보실까요?](#)

신청정보 확인 페이지입니다.

이름	주인등록번호
학자금유형	신청일자

1. 입력하신 신청정보가 정확인지 다시 한번 확인하세요.

개인정보

이름	주민등록번호
전화번호	휴대전화번호
이메일	
실거주지 주소	
주소대부	
병역사항	
장애인이거나	
신청사항	
재외국민 입학신청 여부	
소득세환급 요청 방법	
자녀정보	

계좌정보

계좌번호	
------	--

학교정보

학교구분	학칙구분
소재대학	단과대학
학과/전공	학부/수업번호
학년	입학년월
출입재정원율	

공통재출서류

재출서류	본인의 가족관계증명서
------	-------------

2. 확인

한국장학재단 홈페이지 > 장학금 > 장학금신청 > 신청서 작성

- 신청정보 - 개인정보, 가족정보, 계좌정보, 학교정보 확인(1) 후 확인 클릭(2)
- ※ 신청완료 후에 정보수정이 필요한 경우, 신청을 취소하고 처음부터 다시 신청해야 하므로 정확하게 확인
- 서류제출대상여부는 신청 1-2일 후에 서류제출현황\* 메뉴에서 확인 가능  
(\* 서류제출현황 경로 : 홈페이지 > 장학금 > 장학금 신청 > 서류제출현황)

# 1) 신청서 작성

## 신청서 작성



\* 2019 년도 1 학기 신청 입니다.

[신청매뉴얼 보기 >](#)

[신청가이드 연결 >](#)

신청서 작성이 정상적으로 완료 되었습니다.

[신청현황 보기가기 >](#)

신청서 작성이 완료되어도 **가구원 정보제공 동의가 완료되지 않으면** 소득재산 조사가 이루어지지 않아 학자금지원에 **불이익**이 발생할 수 있으니 아래의 **가구원 정보제공 동의 현황**을 꼭히 확인하여 주시기 바랍니다.

순번	관계	이름	주민등록번호	동의여부
조회된 결과가 존재하지 않습니다.				

[정보제공동의현황 >](#)

\* 잠시 후에 [장학금> 장학금신청> 신청현황]에서 신청결과를 확인하실 수 있습니다.

시스템 사용자가 많은 경우 [장학금> 장학금신청> 신청현황]에 신청내용이 출력될 때까지 5 ~ 10분 정도 소요될 수 있습니다.

\* 서류제출대상자 여부는 '신청 1일~2일(휴일제외)' 후에 확인하실 수 있습니다.

(확인방법: 로그인 > 장학금> 장학금신청 > 서류제출현황)

학자금 상품 신청 후 변경된 회원정보를 미수정 시 문자내배 불가 등의 불이익이 있을 수 있으니 수시로 회원정보 갱신 및 학자금 신청심사중복지원 포함 등 진행현황을 확인하여 주시기 바랍니다.

한국장학재단 홈페이지 > 장학금 > 장학금신청 > 신청서 작성

- 국가교육근로장학금 신청 완료

## 2) 신청현황 조회

The screenshot shows the Korea Scholarship Foundation (Kosaf) website. The top navigation bar includes links for '장학금' (Scholarship), '학자금대출' (Student Loan), '인재육성' (Talent Development), '기부' (Donation), '생활관' (Residence Hall), '고객센터' (Customer Center), and '재단소개' (Foundation Introduction). The left sidebar contains a 'QUICK MENU' with icons for '검색' (Search), '전체메뉴' (Full Menu), '재학생' (Current Student), '졸업생' (Graduate), '학부모' (Parent), '기업/기업' (Company/Institution), '로그인' (Login), '마이페이지' (My Page), and '스마트 학자금 맞춤형' (Smart Scholarship Customized). The main content area displays a grid of scholarship categories: '소득구간(분위)' (Income Category), '소득연계형 국가장학금' (Income-linked National Scholarship), '국가 교육근로 및 취업연계 장학금' (National Education Worker and Employment-linked Scholarship), '국가우수 장학금' (National Excellent Scholarship), and '장학금신청' (Scholarship Application). The '장학금신청' column includes links for '신청가이드' (Application Guide), '신청서작성' (Application Form Writing), '합조회' (Application Confirmation), '신청현황' (Application Status), '신청결과' (Application Result), '수혜내역' (Benefit Record), '서류제출현황' (Document Submission Status), and '계좌정보수정' (Account Information Modification). A red box highlights the '신청현황' link. A red circle with the number 1 is placed over the '로그인' button, and a red circle with the number 2 is placed over the '장학금' button. A red circle with the number 3 is placed over the '신청현황' link.

한국장학재단 홈페이지 > 장학금 > 장학금신청 > 신청현황

- 한국장학재단 홈페이지([www.kosaf.go.kr](http://www.kosaf.go.kr)) 접속
- 왼쪽 'QUICK MENU'의 '로그인' 클릭(①) 후 로그인
- 상단 '장학금(②) - 장학금신청 - 신청현황(③)' 클릭

## 2) 신청현황 조회

### 신청현황

#### 장학금 신청 현황

출2건의 장학금 신청 정보가 있습니다.

STEP 01

신청동의 및 서약

STEP 02

제출서류 확인중

STEP 03

서류완료 및 심사중

STEP 04

심사완료

STEP 05

지급준비

STEP 06

지급완료

1

번호	장학상품	신청대학	신청학기	신청일자	신청마감일자	상태
●	국가 교육근로장학금					
○	국가 교육근로장학사업 (취업예정, 봉사유형등에 외국인유학생) 교육별취업지원금: 원정교육근로(교육활동지원)					

\* '대학원' 검색에 사용 할수는 장학금 > 장학금신청 > 수혜내역에서 확인 가능합니다.

[장학현황 모두 보기 >](#)

[구제신청서 제출현황 >](#)

[정보제공동의현황 >](#)

\* 국가장학금 2차 신청 재학생은 '탈락(사유)' 클릭하여 구제신청서 제출 시 재학생 1회에 한해 국가장학금 재심사 가능

(2019년 1학기 제출기간: 향후 공지 예정)

단, 별도 탈락사유 존재 시 국가장학금 1유형(다자녀 포함) 최종 탈락

면유형은 대학별 자체 선발기준에 따라 선발 가능)

\* 최근 2년간 신청한 장학현황을 확인할 수 있습니다.

\* 국가장학금 I·II유형, 다자녀, 지역인재장학금 신청현황은 당해학기에 한하여 확인 가능합니다.

- 2019년 1학기 국가장학금 신청현황은 2019년 7월까지만 조회됩니다.

학생이 신청한 대학을 확인하시고, 오 신청서 현 소속대학으로 반드시 알려주시기 바랍니다.

(해당학기 장학금 지급일정 마감 후에는 변경 불가능합니다.)

2	상태	안내
	신청완료	국가 교육근로장학금 신청을 완료한 상태입니다.
	서류완료	제출하신 서류 확인 및 소속구간(분위) 심사가 완료된 상태입니다. 장학성 선발기준(성적 및 학적, 교내외 근로기관별 선발기준)을 통과할 경우 국가교육근로장학금으로 최종 선발하게 됩니다.
	근로대기	장학성 선발기준(성적 및 학적, 교내외 근로기관별 선발기준) 심사를 통과하였으나 근로기관 배정 이전 상태입니다.
	근로진행	근로기관 배정이 완료되어 국가교육근로장학금으로 최종 선발되었습니다. 사이버요리연태이상을 이수한 후 배정된 근로기관 확인 및 출근부 입력이 가능합니다.
	근로종료	근로가 종료되었습니다.
	신청취소	국가 교육근로장학금 신청을 취소한 상태입니다.
	추천거절	국가교육근로장학성 선발 심사에서 탈락되었습니다.

※ (국가우수장학) 계속장학생의 경우 해당학기 수혜가 가능한 학생만 선정으로 표시됩니다.

- 예시: 휴학(재입학) 포함) 성적미달자 등 해당학기 장학금 수혜가 불가능한 학생은 모두 선정탈락으로 표시

※ 오프라인으로 신청서 발급을 원하실 경우 한국장학재단으로 문의바랍니다.

[서류제출 >](#)

3

[신청서 보기 >](#)

[신청서 수정 >](#)

[신청서 취소 >](#)

[신청서 인쇄 >](#)

한국장학재단 홈페이지 > 장학금 > 장학금신청 > 신청현황

- '장학금 신청 현황'에서 신청학기 국가교육근로장학금 상태 확인(1)
- 국가교육근로장학금 상태에 대한 안내 확인(2)
- 국가교육근로장학금 신청서 조회, 취소 및 인쇄 가능(3)
  - 신청정보 수정을 희망하는 경우 취소 후 재신청