

1

한국장학재단 홈페이지 접속

1. 국가근로장학금 안내

2. 국가근로장학금 부정금로 방지를 위한 안내

3. 국가근로장학생 시스템 사용 방법

4. 근로 활동 시 유의사항

5. 자주 묻는 질문

한국장학재단 홈페이지(<http://www.kosaf.go.kr>) 접속

☛ 왼쪽 QUICK MENU > 로그인 클릭(1) 후 로그인

☛ 장학금 > 국가근로 및 중소기업 취업연계장학금 > 국가근로장학금 클릭(2)

2

	항목	국가근로 및 취업연계 항목	국가근로장학금	소개		+ -	
--	----	----------------	---------	----	--	-----	--

국가근로장학금

안정적인 학업여건 조성과 취업역량 제고를 위한 장학금

| 2021년 국가근로장학금

- **1학기 사업기간: 2021. 3. 1. ~ 2021. 8. 31.**
 - * **1차 신청기간:** 2020. 11. 24.(화) 9시 ~ 2020. 12. 29.(화) 18시
 * 서류제출 및 가구원 동의: 2020. 11. 24.(화) ~ 2020. 12. 31.(목)
 ** 주말 및 공휴일 포함 신청기간 내 24시간 신청 가능(단, 마감일 제외)
 - * **2차 신청기간:** 2021. 2. 3.(수) 9시 ~ 2021. 3. 16.(화) 18시
 * 서류제출 및 가구원 동의: 2021. 2. 3.(수) ~ 2021. 3. 16.(화)
 ** 주말 및 공휴일 포함 신청기간 내 24시간 신청 가능(단, 마감일 제외)
- **2학기 사업기간: 2021. 9. 1. ~ 2022. 2. 28.**
 - * **1차 신청기간:** 2021. 5. 18.(화) 9시 ~ 2021. 6. 17.(목) 18시
 * 서류제출 및 가구원 동의: 2021. 5. 18.(화) ~ 2021. 6. 21.(월)
 ** 주말 및 공휴일 포함 신청기간 내 24시간 신청 가능(단, 마감일 제외)
 - * **2차 신청기간:** 2021. 8. 17.(화) 9시 ~ 2021. 9. 24.(금) 18시
 * 서류제출 및 가구원 동의: 2021. 8. 17.(화) ~ 2021. 9. 24.(금)
 ** 주말 및 공휴일 포함 신청기간 내 24시간 신청 가능(단, 마감일 제외)
- **추가신청기간**
 - * **추가신청기간:** 2021. 5. 3.(화) 9시 ~ 2021. 5. 7.(토) 18시
 - * 신청대상: 해당 학기 학자권 지원공간이 선정된 학생 중, 국가근로장학금 신청이력이 없는 자
 ※ 추가신청 운영대학은 공지사항을 참고

| 방학 집중근로 프로그램

- 운영목적: 국가근로장학생에게 방학기간 중 알뜰의 근로직을 발굴·제공하여 다양한 근로체험 및 계속적 자기역량 개발의 기회 제공

위키기반 슬론부
웹 다운로드

신청하기 >

신청현황 >

수혜내역 >

증명서 발급 >

신청 결과 >

온라인 상담 >

근로장학관리 ✓

1

● **슬론부 학습 체크리스트**

● **희망근로지 신청**

● 희망근로지 신청여할

● 학업시간표 관리

● 대학재생남자지원 및 선발 현황

● 서약서(사이버오리엔테이션)

● 업무매뉴얼 관리

● 교육 이수보고서 관리

● 출근부 관리

● 위키기반 동의 관리

● 슬론부 입석방식 변경

● 근로중지 사전신고예외명령 통

[홈페이지](#) > [장학금](#) > [국가근로장학금](#) > [근로장학관리](#)

 국가근로장학금 소개화면 접속

우측 **근로장학관리** > 희망근로지 신청 클릭(1)

3

[학기중 / 방학중] 신청기간 선택



희망근로지 신청

희망근로지 신청기간 조회

선택	년도	학기	구분	차수	신청기간
○	2021	2	학기중		

※ 신청하고자 하는 신청기간을 선택 후, '희망근로 신청하기' 버튼을 클릭하여 진행하세요.

희망근로 신청하기 >

국가근로장학금 > 근로장학관리 > 희망근로지 신청

- ❏ 희망근로지 신청기간 중 '구분'이 [학기중 / 방학중]인 신청기간을 선택(1) 하고 [희망근로 신청하기 >](#) 클릭(2)

1. 국가근로장학금 안내

2. 국가근로장학금 부정근로 방지를 위한 안내

3. 국가근로장학생 시스템 사용 방법

4. 근로 활동 시 유의사항

5. 자주 묻는 질문

[희망근로지 신청] 화면 한 눈에 보기

희망근로지 신청

○ 2020년도 1학기 1차(학기중) 희망근로지 신청

- 학기중 2개의 희망근로지를 선택할 수 있습니다.
- 병학중 5개의 희망근로지를 선택할 수 있습니다.

1 희망하는 근로지 조건 설정 및 검색

○ 희망근로지 모집공고

근로지명	<input type="text"/>	기관분류	전체 <input type="checkbox"/>
업종	전체 <input type="checkbox"/>		
근로지 소재지	전체 <input type="checkbox"/>	<input type="text"/>	(예: 광주남대문로 동)

※ 근로지 소재지는 다음과 같이 구분됩니다.

[검색 >](#)

서울권	부산권	대구권	광주권	대전권
서울/경기/인천/강원	부산/경남/울산	대구/경북	광주/전남/전북/제주	대전/세종/충남/충북

※ 근로모집공고 상세보기를 반드시 확인하시기 바랍니다.

10개 ☐

2 설정된 조건에 따라 조회된 근로지 모집공고 확인 및 선택

분류	구분	근로기관명-근로지명	근로세부유형	지역	모집(명)	지원(명)	근로모집공고	참여
고이	일반	A기관 ~ (가) 근로지	일반교외	강원	2	1	상세보기 >	선택 >
보내	일반	B기관 ~ (나) 근로지	일반교내	대구	2	0	상세보기 >	선택 >
보내	일반	C기관 ~ (다) 근로지	장애대학생봉사	대구	30	0	상세보기 >	선택 >

1 1 1 1

총 3개

3 2에서 선택한 근로지의 지원동기 작성 및 최종신청

분류	구분	근로기관명-근로지명	근로세부유형	지역	모집(명)	지원(명)	근로모집공고	참여
고이	일반	A기관 ~ (가) 근로지	일반교외	강원	2	1	상세보기 >	선택 >
보내	일반	B기관 ~ (나) 근로지	일반교내	대구	2	0	상세보기 >	선택 >
보내	일반	C기관 ~ (다) 근로지	장애대학생봉사	대구	30	0	상세보기 >	선택 >

1 1 1 1

총 3개

4

희망하는 조건의 근로지 조회

희망근로지 신청

2020년도 1학기 1차(학기중) 희망근로지 신청

- 학기중 2개의 희망근로지를 선택할 수 있습니다.
- 방학중 5개의 희망근로지를 선택할 수 있습니다.

희망근로지 모집공고

근로지명	<input type="text"/>	기관분류	현재 <input type="button" value="v"/>
업종	현재 <input type="button" value="v"/>		
근로지 소재지	현재 <input type="button" value="v"/>	(예: 광주남대문로 등)	

※ 근로지 소재지는 다음과 같이 구분됩니다.

서울권	부산권	대구권	광주권	대전권
서울/경기/인천/강원	부산/경남/울산	대구/경북	광주/전남/전북/제주	대전/세종/충남/충북

※ 근로모집공고 상세보기를 반드시 확인하시기 바랍니다.

분류	구분	근로기관명-근로지명	근로세부유형	지역	모집(명)	지원(명)	근로모집공고	참여
고위	일반	A기관 - (가) 근로지	일반고위	강원	2	1	상세보기 >	선택 >
중위	일반	B기관 - (나) 근로지	일반중위	대구	2	0	상세보기 >	선택 >
로내	일반	C기관 - (다) 근로지	장애대학생봉사	대구	30	0	상세보기 >	선택 >

1 2 3 4 5 6 7 8 9 10

총 3개

국가근로장학금 > 근로장학관리 > 희망근로지 신청

희망 업종, 소재지 등을 설정하여 [검색 >](#) (1)

희망하는 근로지의 모집공고 내용을 [상세보기 >](#)를 클릭하여 확인 후 [선택 >](#) (2)

- ▶ 근로기간, 시간, 요일, 선호학과 및 학년, 상세직무내용 등 확인 가능

※ 반드시 모집공고를 상세히 확인한 후 선택

1. 국가근로장학금 안내

2. 국가근로장학금 부정근로 방지를 위한 안내

3. 국가근로장학생 시스템 사용 방법

4. 근로 활동 시 유의사항

5. 자주 묻는 질문

5

지원동기 작성 및 최종 신청

○ 희망근로지 선택현황

<input type="checkbox"/>	분류	구분	근로기관명-근로지명	지역	모집(명)	지원(명)	지원동기	근로모집공고	신청상태
<input type="checkbox"/>	국외	일반	A기관 - (가) 근로지	강원	2	1	등록 >	상세보기 >	신청전
<input type="checkbox"/>	국외	일반	B기관 - (나) 근로지	대구	2	0	등록 >	상세보기 >	신청전

※ 희망근로지를 선택 후 '신청완료'버튼을 클릭하여 최종 신청완료 하시기 바랍니다.

○ 희망근로지 선택현황

<input type="checkbox"/>	분류	구분	근로기관명-근로지명	지역	모집(명)	지원(명)	지원동기	근로모집공고	신청상태
<input type="checkbox"/>	국외	일반	A기관 - (가) 근로지	강원	2	1	근로이력 및 전공연.	상세보기 >	신청완료(순위)
<input type="checkbox"/>	국외	일반	B기관 - (나) 근로지	대구	2	0	근로이력 및 전공연.	상세보기 >	신청완료(순위)

※ 희망근로지를 선택 후 '신청완료'버튼을 클릭하여 최종 신청완료 하시기 바랍니다.

신청완료 > 신청완료 > 신청완료 >

국가근로장학금 > 근로장학관리 > 희망근로지 신청

- 선택현황 중 희망 근로지의 지원동기를 [등록 >](#) 버튼을 클릭(1)하여 등록
- 지원동기 작성 후 [저장 >](#) (2)
- 작성을 완료한 희망 근로지를 선택한 후 [신청완료 >](#) 클릭(3)
 - [신청완료 >](#) 버튼을 클릭한 순서대로 신청순위가 결정됨
 - 희망근로지 2개까지 최종 신청 가능
- 희망근로지의 신청상태가 '신청완료'(4)인지 확인 필수

6

신청현황 조회

한국장학재단

장학금 학자금대출 인재육성 기부

QUICK MENU

검색

전체메뉴

재학생

졸업생

학부모

연기관

로그인

서비스
이용자 등록

스마트
학자금
맞춤설계

소득구간(분위)

한눈에 보는 소득구간(분위)
나의 소득구간(분위) 확인
소득구간(분위) 최신화 신청
(구 이의신청)
가구원 정보제공 동의 하기
가구원 정보제공 동의현황
국외 소득·재산 신고 현황
가구원 소득구간(분위) 신청
현황

소득연계형 국가장학금

국가장학금 I 유형
(학생직접지원형)
국가장학금 II 유형
(대학연계지원형)
다자녀 국가장학금
지역인재장학금
입학금 지원 장학금

국가근로 장학금

국가근로장학금
중소기업 취업연계 장학금
(희망사다리 I 유형)
고졸 후학습자 장학금
(희망사다리 II 유형)
기부장학금
푸른등대 기부장학금

2019년 제10기 사회리더 대학생 멘토링 대학(원)생 멘티모집(~2.20)
한국장학재단 등록금대출 교육비 세액공제 관련 안내
2019년도 1학기 재학생 생활비 우선대출 금액 및 횟수 한도 변경 안내

2017~1학기
푸른등대 기부장학금

한국장학재단 청서
(민원인)

국민기초생활
수급자 우대가 혜택을 누리는 방법

한국장학재단 홈페이지(<http://www.kosaf.go.kr>) 접속



왼쪽 QUICK MENU >



클릭(1) 후 로그인



상단 장학금 > 국가근로장학금 클릭(2)

1. 국가근로장학금 안내

2. 국가근로장학금 부정근로 방지를 위한 안내

3. 국가근로장학생 시스템 사용 방법

4. 근로 활동 시 유의사항

5. 자주 묻는 질문

68 ■ 2022 국가근로장학금 대학생 가이드북

6

신청현황 조회

희망근로지 신청현황

○ 희망근로지 신청현황 조회

검색조건 ☐ 전체 2021년 2학기 희망근로지 신청자수 11자 ☒ 일반근로 ☐ 일반근로 1

년도-학기	신청 순위	분류	구분	근로기관명-근로지명	근로세부유형	지역	모집 (명)	지원 (명)	지원통기	근로모집공고
2020-1	1순위	일반	일반		일반근로	강원	2	1		상세보기 >

국가근로장학금 > 근로장학관리 > 희망근로지 신청현황

검색조건을 일반근로로 설정하고 **검색 >** (1)

신청 완료된 **희망근로지 신청순위** (2) 및 신청내역 확인

1. 국가근로장학금 안내

2. 국가근로장학금 부정근로 방지를 위한 안내

3. 국가근로장학생 시스템 사용 방법

4. 근로 활동 시 유의사항

5. 자주 묻는 질문

※ 학기중은 소속 대학교와 협약된 기관을 대상으로 희망근로지 신청·접수받고, 방학중은 재단이 사업참여 기관을 섭외하여 희망근로지 신청 접수받음

신청 전 잠깐!

- 1 소속대학이 국가근로장학금 사업에 참여하며, 해당학기 통합신청 기간 내 국가근로장학금을 신청한 학생만 희망근로지 신청 가능
 ※ 방학집중근로에 참여하고자 하는 학생은 반드시 국가근로 1,2차 신청기간에 국가근로 장학금 신청
- 2 신청 가능한 희망근로지 수는 **학기중 2개, 방학중 5개**
- 3 학기중 희망근로지 신청 운영여부 및 신청기간은 대학마다 상이하며, 방학중 희망근로지 신청기간은 (1학기) 5월, (2학기) 당해 11월 예정
- 4 희망근로지 신청 후 PC를 통해 최종 신청 내역을 확인
- 5 방학 중 집중근로 프로그램의 사업기간은 근로기관에 따라 상이

1

한국장학재단 어플리케이션 설치 및 실행

1. 국가근로장학금 안내

2. 국가근로장학금 부정근로 방지를 위한 안내

3. 국가근로장학금 시스템 사용 방법

4. 근로 활동 시 유의사항

5. 자주 묻는 질문

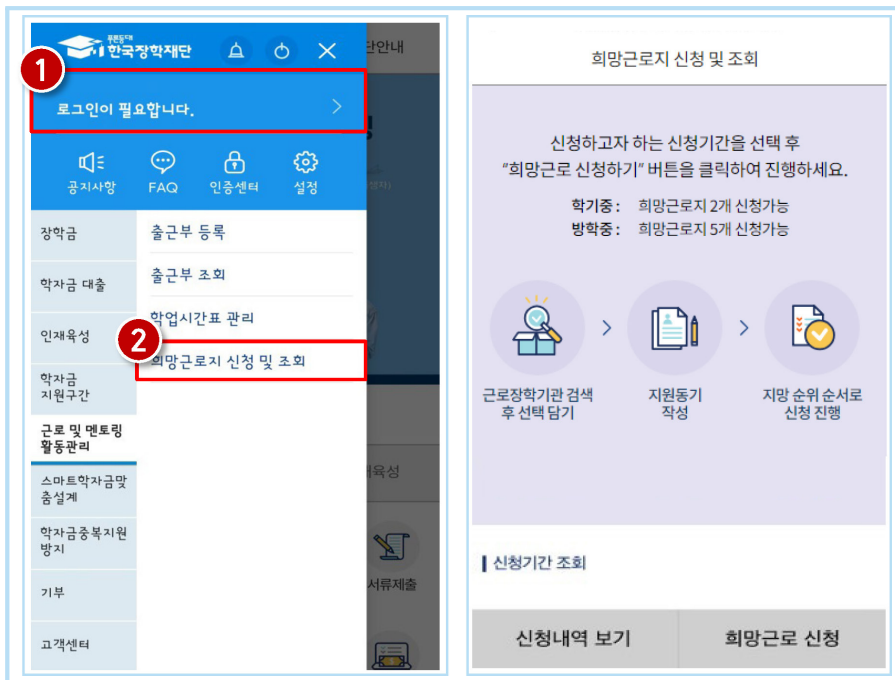


한국장학재단 앱 설치

- 안드로이드의 경우 '구글 플레이스토어', 아이폰의 경우 '앱스토어'에서 '한국 장학재단' 검색 후 한국장학재단 앱 설치(1)
- 설치가 완료되면 '한국장학재단' 앱 실행 후 좌측 상단의 '메뉴'(2) 버튼 클릭

2

한국장학재단 어플리케이션 실행



메뉴 > 근로 및 멘토링 활동관리 > 희망근로지 신청 및 조회

🔴 로그인 실시(1)

🔴 메뉴의 '근로 및 멘토링 활동관리' 하단의 '희망근로지 신청 및 조회' 버튼 클릭(2)

3

희망근로지 모집공고 선택 및 기관검색

1. 국가근로장학금 안내

2. 국가근로장학금 부정근로 방지를 위한 안내

3. 국가근로장학생 시스템 사용 방법

4. 근로 활동 시 유의사항

5. 자주 묻는 질문

희망근로지 신청 및 조회

신청하고자 하는 신청기간을 선택 후
"희망근로 신청하기" 버튼을 클릭하여 진행하세요.

학기중: 희망근로지 2개 신청가능
방학중: 희망근로지 5개 신청가능

근로장학기관 검색 후 선택하기 > 지원동기 작성 > 지망 순위 순서로 신청 진행

1 신청기간 조회

2021년 2학기
☒ 학기중 (1차수)
 신청기한:

신청내역 보기 **2** 희망근로 신청

3 근로지명

희망 근로지 이름 입력

3 유형구분

☒ 전체 ☐ 공공기관
☐ 교육기관 ☐ 보건 의료기관
☐ 사회복지/보육기관 ☐ 일반기업체
☐ 기타 비영리단체

업종 전체

근로지 소재지

전체

예) 중구, 남대문로 등

4 검색

전체메뉴 > 희망근로지 신청 및 조회 > 신청기간 조회

- ❶ '학기중' 또는 '방학중' 클릭(❶)
- ❷ 하단의 **희망근로 신청** 버튼 클릭(❷)
- ❸ 기관유형, 근로지명, 유형구분 등 희망하는 근로지 유형을 선택(❸)
- ❹ 하단의 **검색** 클릭(❹)

3

희망근로지 모집공고 선택 및 기관검색

<
희망근로지 신청 및 조회

기관유형: 일반근로장학기관
근로지명: -
유형구분: 전체
업종: 전체
근로지 소재지: 전체

다시 검색

희망근로지 선택 현황

※ 기관을 선택하여 상세 내역을 확인하세요.

전체
교내
교외

전수: 3

교외 일반 | 강원 | 일반교외

A기업

모집2명 / 지원1명

교내 일반 | 대구 | 일반교내

B기업

모집2명 / 지원0명

모집공고 상세보기

2

A기업

홈페이지

근로지(부소) 주소

담당자 / 연락처 / 이메일

모집 / 지원

시급

근로기간 / 시간

2020-03-01 ~ 2020-08-31 / 09:00 ~ 18:00

3

희망근로지 선택하기

전체메뉴 > 희망근로지 신청 및 조회 > 모집공고 상세보기

- 희망근로지 선택(1)(우측 클릭)
- 선택한 기업의 모집공고를 확인(2)(근로지, 주소, 근로기간, 근로 요일 등)
- 희망근로지 선택하기 클릭(3)

※ 희망근로지 선택 후 지원동기 작성하여 최종 신청하시기 바랍니다.

3

희망근로지 모집공고 선택 및 기관검색

1. 국가근로장학금 안내

2. 국가근로장학금 부정근로 방지를 위한 안내

3. 국가근로장학생 시스템 사용 방법

4. 근로 활동 시 유의사항

5. 자주 묻는 질문

모집공고 상세보기

홈페이지

근로지(부조) 주소

입장자 / 연락처 / 이메일

모집 / 지원

시금

근로기간 / 시금

근로요일

선호학과 / 선호학년

직무내용

상세 직무내용

비고(요구업무능력)

*선택 후 지원동기 작성하여 최종 신청하시기 바랍니다.

희망근로장학기관 선택하기

모집공고 상세보기

홈페이지

근로지(부조) 주소

입장자 / 연락처 / 이메일

모집 / 지원

시금

근로기간 / 시금

근로요일

선호학과 / 선호학년

직무내용

상세 직무내용

비고(요구업무능력)

*선택 후 지원동기 작성하여 최종 신청하시기 바랍니다.

희망근로장학기관 선택하기

전체메뉴 > 희망근로지 신청 및 조회 > 모집공고 상세보기

- ❖ 희망근로지를 선택하고자 할 경우 **예** 버튼 클릭(1)
- ❖ 선택한 기관의 지원동기를 작성하고자 할 경우 **지원동기 작성** 클릭(2)
- ❖ 다른 근로지의 모집공고를 확인하고 싶거나 또는 추가로 다른 근로지를 선택하고자 할 때 **추가 선택** 클릭(3)

희망근로지 모집공고 선택 및 기관검색



< 희망근로장학기관 선택현황

I 선택 현황

<p>교외 일반 강원 일반교외</p> <p>A기업</p> <p>모집2명 / 지원0명</p> <p>지원등기 작성</p>	<p>신청전 2 신청하기</p> <p>선택삭제</p>
<p>교내 일반 대구 일반교내</p> <p>B기업</p> <p>모집2명 / 지원0명</p> <p>지원등기 작성</p>	<p>신청전</p> <p>신청하기</p> <p>선택삭제</p>

모집공고 검색으로 돌아가기

전체메뉴 > 희망근로지 신청 및 조회 > 희망근로지 선택현황

-  신청하고자 하는 기업을 선택하고 하단의 **지원동기 작성** 버튼을 클릭(①)하여 지원동기를 작성
-  **지원동기 작성 후 우측의** **신청하기** 버튼 클릭(②)하여 최종 기관 신청

4

신청완료 및 최종신청 현황 확인

1. 국가근로장학금 안내

2. 국가근로장학금 부정근로 방지를 위한 안내

3. 국가근로장학생 시스템 사용 방법

4. 근로 활동 시 유의사항

5. 자주 묻는 질문

희망근로지 신청 및 조회

신청하고자 하는 신청기간을 선택 후
“희망근로 신청하기” 버튼을 클릭하여 신청하세요.

학기종: 희망근로지 2개 신청가능
방학종: 희망근로지 5개 신청가능

근로장학기관 검색 후 선택하기 > 지원동기 작성 > 지원 순위 순서로 신청 진행

1 [간 조회]
2020년 2학기
✓ 학기중 (1차수)
신청기한:

2 신청내역 보기 희망근로 신청

희망근로장학기관 신청현황

신청현황

교내 일반 | 대구 일반교내 >

모집2명 / 지원1명

신청완료 (일반 1순위)
신청취소

모집공고 검색으로 돌아가기

전체메뉴 > 희망근로지 신청 및 조회 > 신청내역 보기

❏ “최종 신청 내역 확인하는 방법”

- ▶ ‘학기중/방학중’ 선택(❶) 후 신청내역 보기 클릭(❷)하면 희망근로지 최종 신청 내역을 확인할 수 있음

※ 신청한 기관의 상태가 “신청완료”인지 반드시 확인 필요!

(기관 상태가 “신청 전”일 경우 지원동기 작성 후 최종 신청하시기 바랍니다.)