

막서순파산문

## 2020학년도 제1차 예·결산심의위원회 회의록

|                        |           |
|------------------------|-----------|
| 회의소집통보일자 : 2020.03.19. |           |
| 의원정수 : 7명              | 재적의원 : 7명 |

1. 회의일자 : 2020년 4월 1일(수) 15:00
2. 장 소 : 호산대학교 호산관 3층 소회의실
3. 참석위원 : 김재현, 박윤환, 전상훈, 김효열, 우철호, 황인보, 박경동  
(이상 7명)

4. 결석위원 : 없음

5. 회의 안건

- ① 2019회계연도 호산대학교 산학협력단 및 학교기업 결산(안) 심의
- ② 기타안건 심의

6. 회 의 내 용



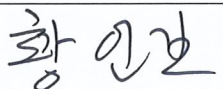
1) 위원장(김재현 이하 “위원장” 이라 한다.) 금일 본회를 개최함에 있어 재적위원 7명 전원이 참석하였으므로 개회를 선언합니다.

2) 위원장 : 바쁘신 중에도 본회를 위하여 참석하여 주심에 감사를 드립니다. 금일 심의 의결할 의안 ②건을 배부해드린 유인물과 같이 건별로 심의 의결 하겠습니다.

3) 위원장 : 먼저, 의안 제①호인 2019회계연도 호산대학교 산학협력단 및 학교기업 결산(안) 심의 의건을 상정하고 박경동 위원에게 내용설명을 요청하다.

4) 위원(박경동) : 배부해드린 유인물을 근거하여 말씀드리겠습니다. (회의자료 유인물 내용 ①과 같이 설명하다.)

5) 위원장 : 의안 제①호인 2019회계연도 호산대학교 산학협력단 및 학교기업 결산(안) 심의 의건에 대해 검토 후 심의 의결하여 주십시오.

|   |   |   |
|---|---|---|
| 김 재 현   | 박 윤 환   | 황 인 보   |
|  |  |  |

6) 위원(전상훈) : 회의자료 검토와 내용설명에 대해 특별한 이의사항이 없으므로 2019회계연도 호산대학교 산학협력단 및 학교기업 결산(안) 원안에 동의합니다.

7) 위원(우철호) : 전상훈 위원의 동의안에 재청합니다.

8) 참석위원 전원 삼청하다.(전원 찬성하다)

9) 위원장 : 의안 제①호인 2019회계연도 호산대학교 산학협력단 및 학교기업 결산(안)은 원안대로 만장일치 심의 의결되었음을 선포합니다.

10) 위원장 : 다음은 제②호 기타토의 안건 사항과 관련하여 다른 안건이 있으시면 말씀해 주십시오.(참석위원 전원 토의사항 없다고 함)



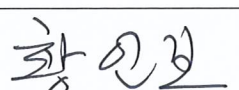
11) 위원장 : 전원이 간서명하는 번잡을 고려하여 간서명할 대표자로 본인 및 박윤환 위원, 황인보 위원을 간서명 대표자로 선임하고자 하오니 동의하여 주시기 바랍니다.

12) 위원(김효열) : 간서명 대표자로 김재현 위원장, 박윤환 위원, 황인보 위원을 선임하는데 동의합니다.

13) 위원(전상훈) : 김효열 위원의 동의안에 재청합니다.

14) 참석위원 전원 삼청하다.(전원 찬성하다)

15) 위원장 : 금일 부의 안건 ②건을 원만히 심의 의결하여 주심에 깊이 감사드리며 폐회를 선언하다. 끝.

| 김 재 현   | 박 윤 환   | 황 인 보   |
|---|---|---|
|  |  |  |

## 참석위원 기명날인

위원장 김재현  
김재현

위원 박윤환  
박윤환

위원 황인보  
황인보

위원 우철호  
우철호

위원 전상훈  
전상훈

위원 김효열  
김효열

위원 박경동  
박경동

- 이 상 -

## 산학협력단 감사보고서

### 감 사 보 고 서

**호 산 대 학 교 총 장**

**호산대학교 산학협력단장 귀하**

본 감사인은 산학협력단 회계처리규칙 제37조에 규정과 호산대학교 산학협력단 정관 제3장 재산 및 회계에서 정한 내용에 따라 2019회계연도 산학협력단 재산의 관리 및 회계의 운영에 관한 사항과 2019년 2월 29일 현재의 재무상태표와 동일자로 종료되는 현금흐름표, 운영계산서 및 각 부속명세서 등 재무제표를 감사하였습니다. 감사를 실시함에 있어 일반적인 감사기준을 준용하였습니다.

본 감사인의 의견으로는 호산대학교 산학협력단회계의 2019회계연도 산학협력단 재산의 관리와 회계의 운영에 관한 사항은 적절하며 별첨 재무제표는 산학협력단 회계처리규칙에 따라 2019년 2월 29일 현재의 재무상태와 동일자로 종료되는 2019회계연도의 자금수지 및 운영성과의 내용을 적정하게 표시하고 있습니다.

2020년 4월 6일

감 사

김 진 우



감 사

남 관 우



호산대학교 산학협력단

재무제표에 대한  
감 사 보 고 서

제 16 기 ( 2019년 3월 1일부터  
2020년 2월 29일까지 )

세원합동공인회계사감사반

# I 감 사 보 고 서

## 세원합동공인회계사감사반

서울시 영등포구 여의대방로 69길 7 전 화 (02)785-0570, 515-8723 팩 스 (02)785-0573 02)516-4563

### 감 사 보 고 서

호 산 대 학 교 총 장

호 산 대 학 교 산 학 협 력 단 장 귀 하

#### 감 사 의 견

우리 감사인은 산학협력단 회계처리규칙 제36의 규정에 의하여 호산대학교 산학협력단의 정관상의 회계연도 예·결산심의위원회와 그 업무에 관한 사항 및 재무제표를 감사하였습니다.

해당 재무제표는 2020년 2월 29일 현재의 재무상태표와 동일로 종료되는 보고기간의 현금흐름표 및 운영계산서 그리고 유의적 회계정책의 요약을 포함한 재무제표의 주석으로 구성되어 있습니다.

우리의 의견으로는 호산대학교 산학협력단 회계의 회계연도 정관상의 예·결산심의위원회와 그 업무에 관한 사항은 적절하였으며, 첨부된 호산대학교 산학협력단의 재무제표는 2020년 2월 29일 현재의 재무상태와 동일로 종료되는 보고기간의 자금수지 및 운영성과의 내용을 일반기업회계기준 및 산학협력단 회계처리규칙에 따라 중요성의 관점에서 적절하게 표시하고 있습니다.

#### 감 사 의 견 근 거

우리는 대한민국의 회계감사기준에 따라 감사를 수행하였습니다. 이 기준은 감사인이 재무제표가 중요하게 왜곡표시 되지 아니하였다는 것을 합리적으로 확신하도록 감사를 계획하고 실시할 것을 요구하고 있습니다. 이 기준에 따라 감사인의 책임은 이 감사보고서의 재무제표 감사에 대한 감사인의 책임 단락에 기술되어 있습니다. 우리가 입수한 감사증거가 감사의견을 표명하기 위한 근거로서 충분하고 적합하다고 우리는 믿습니다.

#### 재무제표에 대한 경영진의 책임

호산대학교 산학협력단의 경영진은 일반기업회계기준과 산학협력단 회계처리규칙에 따라 이 재무제표를 작성하고 공정하게 표시할 책임이 있으며, 부정이나 오류로 인한 중요한 왜곡표시가 없는 재무제표를 작성하는데 필요하다고 결정한 내부통제에 대하여도 책임이 있습니다.

#### 재무제표 감사에 대한 감사인의 책임

우리의 목적은 호산대학교 산학협력단의 재무제표에 전체적으로 부정이나 오류로 인한 중요한 왜곡표시가 없는지에 대하여 합리적인 확신을 얻어 감사인의 의견이 포함된 감사보고서를 발행하는데 있습니다. 또한 우리는 재무제표의 전반적인 표시내용에 대한 평가뿐만 아니라 법인이 재무제표를 작성하기 위하여 적용한 회계정책의 적합성과 도출한 회계추정치와 관련 공시의 합리성에 대하여 평가하였습니다.

비교 표시된 2019년 2월 28일로 종료되는 회계연도의 재무제표는 우리가 감사하였으며, 2019년 4월 20일자 감사보고서는 적정의견이었습니다. 끝



(다 음 : 지 적 사 항 없 음)

2020년 4월 17일

감 사 인 : 세 원 합 동 공 인 회 계 사 감 사 반

공 인 회 계 사 김 영 소



공 인 회 계 사 김 용 목



이 감사보고서는 감사보고서일(2020년 4월 17일) 현재로 유효한 것입니다. 따라서 감사보고서일 이후 이 보고서를 열람하는 시점 사이에 첨부된 호산대학교 산학협력단의 재무제표에 중요한 영향을 미칠 수 있는 사건이나 상황이 발생할 수도 있으며, 이로 인하여 이 감사보고서가 수정될 수도 있습니다.

## II 재 무 제 표

1. 현 금 흐 름 표
2. 재 무 상 태 표
3. 운 영 계 산 서
4. 재무제표의 대한 주석

## 현 금 흐 름 표

당 기 : 2019년 03월 01일부터 2020년 02월 29일 까지  
전 기 : 2018년 03월 01일부터 2019년 02월 28일 까지

| 과 목                 | 제 16 기<br>(당 기)      | 제 15 기<br>(전 기)      | 증 감                 |
|---------------------|----------------------|----------------------|---------------------|
| 관 항 목               |                      |                      |                     |
| <b>I. 현금유입액</b>     | <b>3,549,356,172</b> | <b>4,447,632,501</b> | <b>△898,276,329</b> |
| 1. 운영활동으로 인한 현금유입액  | 3,549,356,172        | 4,447,632,501        | △898,276,329        |
| 1) 산학협력수익 현금유입액     | -                    | -                    | -                   |
| 2) 지원금수익 현금유입액      | 3,534,480,000        | 4,219,827,486        | △685,347,486        |
| 3) 간접비수익 현금유입액      | -                    | 225,881,000          | △225,881,000        |
| 4) 전입 및 기부금수익 현금유입액 | -                    | -                    | -                   |
| 5) 운영외수익 현금유입액      | 14,876,172           | 1,924,015            | 12,952,157          |
| 2. 투자활동으로 인한 현금유입액  | -                    | -                    | -                   |
| 1) 투자자산수입           | -                    | -                    | -                   |
| 2) 유형자산매각대          | -                    | -                    | -                   |
| 3) 무형자산매각대          | -                    | -                    | -                   |
| 4) 기타비유동자산수입        | -                    | -                    | -                   |
| 3. 재무활동으로 인한 현금유입액  | -                    | -                    | -                   |
| 1) 부채의 차입           | -                    | -                    | -                   |
| 2) 기본금의 조달          | -                    | -                    | -                   |
| <b>II. 현금유출액</b>    | <b>3,522,982,880</b> | <b>4,449,987,980</b> | <b>△927,005,100</b> |
| 1. 운영활동으로 인한 현금유출액  | 2,514,048,060        | 3,345,251,310        | △831,203,250        |
| 1) 산학협력수익 현금유출액     | -                    | -                    | -                   |
| 2) 지원금수익 현금유출액      | 2,510,885,760        | 3,115,391,954        | △604,506,194        |
| 3) 간접비수익 현금유출액      | -                    | 226,176,460          | △226,176,460        |
| 4) 일반관리비 현금유출액      | 3,162,300            | 3,427,080            | △264,780            |
| 5) 운영외수익 현금유출액      | -                    | 255,816              | △255,816            |
| 6) 학교회계전출금 현금유출액    | -                    | -                    | -                   |
| 2. 투자활동으로 인한 현금유출액  | 1,008,934,820        | 1,104,736,670        | △95,801,850         |
| 1) 투자자산지출           | -                    | -                    | -                   |
| 2) 유형자산취득지출         | 1,008,934,820        | 1,104,736,670        | △95,801,850         |
| 3) 무형자산취득지출         | -                    | -                    | -                   |
| 4) 기타비유동자산지출        | -                    | -                    | -                   |

| 과 목                | 제 16 기     | 제 15 기      | 증 감 |
|--------------------|------------|-------------|-----|
| 관 항 목              | (당 기)      | (전 기)       |     |
| 3. 재무활동으로 인한 현금유출액 | -          | -           | -   |
| 1) 부채의 상환          | -          | -           | -   |
| 2) 기본금의 반환         | -          | -           | -   |
| Ⅲ. 현금의 증감          | 26,373,292 | (2,355,479) | -   |
| Ⅳ. 기초의 자금          | 26,998,645 | 29,354,124  | -   |
| Ⅴ. 기말의 자금          | 53,371,937 | 26,998,645  | -   |

# 현금흐름표

(단위 : 원)

| 과 목                |   |   | 제 16 기 (당기)   |               |                      | 제 15 기 (전기)   |               |                      |
|--------------------|---|---|---------------|---------------|----------------------|---------------|---------------|----------------------|
| 관                  | 항 | 목 | 목             | 항             | 관                    | 목             | 항             | 관                    |
| <b>I. 현금유입액</b>    |   |   |               |               | <b>3,549,356,172</b> |               |               | <b>4,447,632,501</b> |
| 1. 운영활동으로 인한 현금유입액 |   |   |               | 3,549,356,172 |                      |               | 4,447,632,501 |                      |
| 1) 산학협력수익 현금유입액    |   |   |               |               |                      |               |               |                      |
| (1) 연구수익           |   |   |               |               |                      |               |               |                      |
| 가. 정부연구수익          |   |   |               |               |                      |               |               |                      |
| 나. 산업체연구수익         |   |   |               |               |                      |               |               |                      |
| (2) 교육운영수익         |   |   |               |               |                      |               |               |                      |
| 가. 교육운영수익          |   |   |               |               |                      |               |               |                      |
| (3) 지식재산권수익        |   |   |               |               |                      |               |               |                      |
| 가. 지식재산권 실시수익      |   |   |               |               |                      |               |               |                      |
| 나. 지식재산권 양도수익      |   |   |               |               |                      |               |               |                      |
| (4) 설비자산사용료수익      |   |   |               |               |                      |               |               |                      |
| 가. 설비자산사용료수익       |   |   |               |               |                      |               |               |                      |
| 나. 임대료수익           |   |   |               |               |                      |               |               |                      |
| (5) 기타산학협력수익       |   |   |               |               |                      |               |               |                      |
| 가. 기타산학협력수익        |   |   |               |               |                      |               |               |                      |
| 2) 지원금수익 현금유입액     |   |   | 3,534,480,000 |               |                      | 4,219,827,486 |               |                      |
| (1) 연구수익           |   |   |               |               |                      | 4,179,871,430 |               |                      |
| 가. 정부연구수익          |   |   |               |               |                      | 4,179,871,430 |               |                      |
| 나. 산학협력연구수익        |   |   |               |               |                      |               |               |                      |
| (2) 교육운영수익         |   |   | 3,461,600,000 |               |                      | 39,956,056    |               |                      |
| 가. 교육운영수익          |   |   | 3,461,600,000 |               |                      | 39,956,056    |               |                      |
| (3) 기타지원금수익        |   |   | 72,880,000    |               |                      |               |               |                      |
| 가. 기타지원금수익         |   |   | 72,880,000    |               |                      |               |               |                      |
| 3) 간접비수익 현금유입액     |   |   |               |               |                      | 225,881,000   |               |                      |
| (1) 산학협력수익         |   |   |               |               |                      |               |               |                      |
| 가. 산학협력연구수익        |   |   |               |               |                      |               |               |                      |
| 나. 교육운영수익          |   |   |               |               |                      |               |               |                      |
| 다. 기타산학협력수익        |   |   |               |               |                      |               |               |                      |
| (2) 지원금수익          |   |   |               |               |                      | 225,881,000   |               |                      |
| 가. 연구수익            |   |   |               |               |                      | 225,881,000   |               |                      |
| 나. 교육운영수익          |   |   |               |               |                      |               |               |                      |
| 다. 기타지원금수익         |   |   |               |               |                      |               |               |                      |
| 4) 전입금및기부금수익현금     |   |   |               |               |                      |               |               |                      |
| (1) 전입금수익          |   |   |               |               |                      |               |               |                      |
| 가. 학교법인전입금         |   |   |               |               |                      |               |               |                      |
| 나. 학교회계전입금         |   |   |               |               |                      |               |               |                      |
| 다. 학교기업전입금         |   |   |               |               |                      |               |               |                      |
| 라. 기타전입금           |   |   |               |               |                      |               |               |                      |

(단위 : 원)

| 과 목 |   |                   | 제 16 기 (당기) |   |   | 제 15 기 (전기) |   |   |
|-----|---|-------------------|-------------|---|---|-------------|---|---|
| 관   | 항 | 목                 | 목           | 항 | 관 | 목           | 항 | 관 |
|     |   | (2) 기부금수익         |             |   |   |             |   |   |
|     |   | 가. 일반기부금          |             |   |   |             |   |   |
|     |   | 나. 지정기부금          |             |   |   |             |   |   |
|     |   | 다. 현물기부금          |             |   |   |             |   |   |
|     |   | 5) 운영외수익 현금유입액    | 14,876,172  |   |   | 1,924,015   |   |   |
|     |   | (1)운영수익           | 14,876,172  |   |   | 1,924,015   |   |   |
|     |   | 가. 이자수익           | 1,099,476   |   |   | 1,007,391   |   |   |
|     |   | 나. 배당금수익          |             |   |   |             |   |   |
|     |   | 다. 전기오류수정이익       |             |   |   |             |   |   |
|     |   | 라. 기타운영외수익        | 13,776,696  |   |   | 916,624     |   |   |
|     |   | 2. 투자활동으로인한 현금유입액 |             |   |   |             |   |   |
|     |   | 1) 투자자산수익         |             |   |   |             |   |   |
|     |   | (1) 장기금융상품인출      |             |   |   |             |   |   |
|     |   | (2) 장기투자금융자산매각대   |             |   |   |             |   |   |
|     |   | (3) 출자금회수         |             |   |   |             |   |   |
|     |   | (4) 기타투자자산수입      |             |   |   |             |   |   |
|     |   | 2) 유형자산매각대        |             |   |   |             |   |   |
|     |   | (1) 토지매각대         |             |   |   |             |   |   |
|     |   | (2) 건물매각대         |             |   |   |             |   |   |
|     |   | (3) 구축물매각대        |             |   |   |             |   |   |
|     |   | (4) 기계기구매각대       |             |   |   |             |   |   |
|     |   | (5) 집기비품매각대       |             |   |   |             |   |   |
|     |   | (6) 차량운반구매각대      |             |   |   |             |   |   |
|     |   | (7) 기타유형자산매각대     |             |   |   |             |   |   |
|     |   | 3) 무형자산매각대        |             |   |   |             |   |   |
|     |   | (1) 지식재산권매각대      |             |   |   |             |   |   |
|     |   | (2) 개발비매각대        |             |   |   |             |   |   |
|     |   | (3) 기타무형자산매각대     |             |   |   |             |   |   |
|     |   | 4) 기타비유동자산수입      |             |   |   |             |   |   |
|     |   | (1)연구기금인출수입       |             |   |   |             |   |   |
|     |   | (2) 건출기금인출수입      |             |   |   |             |   |   |
|     |   | (3) 장학기금인출수입      |             |   |   |             |   |   |
|     |   | (4) 기타기금인출수입      |             |   |   |             |   |   |
|     |   | (5) 보증금수입         |             |   |   |             |   |   |
|     |   | (6) 기타비유동자산수입     |             |   |   |             |   |   |
|     |   | 3. 재무활동으로인한 현금유입액 |             |   |   |             |   |   |
|     |   | 1) 부채의 차입         |             |   |   |             |   |   |
|     |   | (1) 임대보증금증가       |             |   |   |             |   |   |
|     |   | (2) 기타비유동부채증가     |             |   |   |             |   |   |

(단위 : 원)

| 과 목                |   |   | 제 16 기 (당기)   |               |                      | 제 15 기 (전기)   |               |                      |
|--------------------|---|---|---------------|---------------|----------------------|---------------|---------------|----------------------|
| 관                  | 항 | 목 | 목             | 항             | 관                    | 목             | 항             | 관                    |
| 2) 기본금조달           |   |   |               |               |                      |               |               |                      |
| (1) 출연기본금증가        |   |   |               |               |                      |               |               |                      |
| <b>II. 현금의 유출액</b> |   |   |               |               | <b>3,522,982,880</b> |               |               | <b>4,449,987,980</b> |
| 1. 운영활동으로인한 현금 유출액 |   |   |               | 2,514,048,060 |                      |               | 3,345,251,310 |                      |
| 1) 산학협력비 현금유출액     |   |   |               |               |                      |               |               |                      |
| (1) 산학협력연구비        |   |   |               |               |                      |               |               |                      |
| 가. 인건비             |   |   |               |               |                      |               |               |                      |
| 나. 학생인건비           |   |   |               |               |                      |               |               |                      |
| 다. 연구장비·재료비        |   |   |               |               |                      |               |               |                      |
| 라. 연구활동비           |   |   |               |               |                      |               |               |                      |
| 마. 연구수당            |   |   |               |               |                      |               |               |                      |
| 바. 위탁연구개발비         |   |   |               |               |                      |               |               |                      |
| (2) 교육운영비          |   |   |               |               |                      |               |               |                      |
| 가. 인건비             |   |   |               |               |                      |               |               |                      |
| 나. 교과과정개발비         |   |   |               |               |                      |               |               |                      |
| 다. 장학금             |   |   |               |               |                      |               |               |                      |
| 라. 실험실습비           |   |   |               |               |                      |               |               |                      |
| 마. 기타교육운영비         |   |   |               |               |                      |               |               |                      |
| (3) 지식재산권비용        |   |   |               |               |                      |               |               |                      |
| 가. 지식재산권 실시·양도비    |   |   |               |               |                      |               |               |                      |
| 나. 산학협력보상금         |   |   |               |               |                      |               |               |                      |
| (4) 학교시설사용료        |   |   |               |               |                      |               |               |                      |
| 가. 학교시설사용료         |   |   |               |               |                      |               |               |                      |
| (5) 기타산학협력비        |   |   |               |               |                      |               |               |                      |
| 가. 기타산학협력비         |   |   |               |               |                      |               |               |                      |
| 2) 지원금사업비 현금유출액    |   |   | 2,510,885,760 |               |                      | 3,115,391,954 |               |                      |
| (1) 연구비            |   |   |               |               |                      |               |               |                      |
| 가. 인건비             |   |   |               |               |                      |               |               |                      |
| 나. 학생인건비           |   |   |               |               |                      |               |               |                      |
| 다. 연구장비·재료비        |   |   |               |               |                      |               |               |                      |
| 라. 연구활동비           |   |   |               |               |                      |               |               |                      |
| 마. 연구과제추진비         |   |   |               |               |                      |               |               |                      |
| 바. 연구수당            |   |   |               |               |                      |               |               |                      |
| 사. 위탁연구개발비         |   |   |               |               |                      |               |               |                      |
| (2) 교육운영비          |   |   | 1,290,654,429 |               |                      | 2,008,128,476 |               |                      |
| 가. 인건비             |   |   | 342,019,980   |               |                      | 1,591,592,026 |               |                      |
| 나. 교육과정개발비         |   |   | 81,217,060    |               |                      | 25,259,900    |               |                      |
| 다. 장학금             |   |   | 34,400,000    |               |                      | 2,500,000     |               |                      |
| 라. 실험실습비           |   |   | 172,689,361   |               |                      | 123,099,606   |               |                      |
| 마. 기타교육운영비         |   |   | 660,328,028   |               |                      | 265,676,944   |               |                      |
| (3) 기타지원금사업비       |   |   | 1,220,231,331 |               |                      | 1,107,263,478 |               |                      |
| 가. 기타지원금사업비        |   |   | 1,220,331,331 |               |                      | 1,107,263,478 |               |                      |

(단위 : 원)

| 과 목 |                   |               | 제 16 기 (당기)   |   |   | 제 15 기 (전기)   |               |   |
|-----|-------------------|---------------|---------------|---|---|---------------|---------------|---|
| 관   | 항                 | 목             | 목             | 항 | 관 | 목             | 항             | 관 |
|     | 3) 간접비사업비 현금유출액   |               |               |   |   | 226,176,460   |               |   |
|     | (1) 인력지원비         |               |               |   |   |               |               |   |
|     | 가. 인건비            |               |               |   |   |               |               |   |
|     | 나. 연구개발능률성과급      |               |               |   |   |               |               |   |
|     | (2) 연구지원금         |               |               |   |   | 226,176,460   |               |   |
|     | 가. 기관공통지원경비       |               |               |   |   |               |               |   |
|     | 나. 사업단 또는 연구단     |               |               |   |   | 226,176,460   |               |   |
|     | 다. 연구실안전관리비       |               |               |   |   |               |               |   |
|     | 라. 연구보안관리비        |               |               |   |   |               |               |   |
|     | 마. 연구윤리활동비        |               |               |   |   |               |               |   |
|     | 바. 연구개발준비금        |               |               |   |   |               |               |   |
|     | 사. 대학연구활동지원금      |               |               |   |   |               |               |   |
|     | (3) 성과활용지원비       |               |               |   |   |               |               |   |
|     | 가. 과학문화활동비        |               |               |   |   |               |               |   |
|     | 나. 지식재산권 출원 등     |               |               |   |   |               |               |   |
|     | 4) 일반관리비 현금유출액    | 3,162,300     |               |   |   | 3,427,080     |               |   |
|     | (1) 일반관리비         | 3,162,300     |               |   |   | 3,427,080     |               |   |
|     | 가. 인건비            |               |               |   |   |               |               |   |
|     | 나. 일반제경비          | 3,162,300     |               |   |   | 3,427,080     |               |   |
|     | 5) 운영외비용 현금유출액    |               |               |   |   | 255,816       |               |   |
|     | 가. 전기오류수정손실       |               |               |   |   |               |               |   |
|     | 나. 기타운영외비용        |               |               |   |   | 255,816       |               |   |
|     | 6) 학교회계전출금 현금유출액  |               |               |   |   |               |               |   |
|     | 가. 학교회계전출금        |               |               |   |   |               |               |   |
|     | 2. 투자활동으로인한 현금유출액 |               | 1,008,934,820 |   |   |               | 1,104,736,670 |   |
|     | 1) 투자자산지출         |               |               |   |   |               |               |   |
|     | (1) 장기금융상품증가      |               |               |   |   |               |               |   |
|     | (2) 장기투자금융자산취득지출  |               |               |   |   |               |               |   |
|     | (3) 출자금투자지출       |               |               |   |   |               |               |   |
|     | (4) 기타투자자산투자지출    |               |               |   |   |               |               |   |
|     | 2) 유형자산취득지출       | 1,008,934,820 |               |   |   | 1,104,736,670 |               |   |
|     | (1) 토지취득          |               |               |   |   |               |               |   |
|     | (2) 건물취득          |               |               |   |   |               |               |   |
|     | (3) 구축물취득         |               |               |   |   |               |               |   |
|     | (4) 기계기구취득        | 825,184,400   |               |   |   | 1,101,516,670 |               |   |
|     | (5) 집기비품취득        | 183,750,420   |               |   |   | 3,220,000     |               |   |
|     | (6) 차량운반구취득       |               |               |   |   |               |               |   |
|     | (7) 건설중인자산취득      |               |               |   |   |               |               |   |
|     | (8) 기타유형자산취득      |               |               |   |   |               |               |   |



(단위 : 원)

| 과 목 |   |                   | 제 16 기 (당기) |   |   | 제 15 기 (전기) |   |   |
|-----|---|-------------------|-------------|---|---|-------------|---|---|
| 관   | 항 | 목                 | 목           | 항 | 관 | 목           | 항 | 관 |
|     |   | 3) 무형자산취득지출       |             |   |   |             |   |   |
|     |   | (1) 지식재산권취득       |             |   |   |             |   |   |
|     |   | (2) 개발비취득         |             |   |   |             |   |   |
|     |   | (3) 기타무형자산취득      |             |   |   |             |   |   |
|     |   | 3) 무형자산취득지출       |             |   |   |             |   |   |
|     |   | (1) 지식재산권취득       |             |   |   |             |   |   |
|     |   | (2) 개발비취득         |             |   |   |             |   |   |
|     |   | (3) 기타무형자산취득      |             |   |   |             |   |   |
|     |   | 4) 기타비유동자산지출      |             |   |   |             |   |   |
|     |   | (1) 연구기목적립지출      |             |   |   |             |   |   |
|     |   | (2) 건축기금적립지출      |             |   |   |             |   |   |
|     |   | (3) 장학기금적립지출      |             |   |   |             |   |   |
|     |   | (4) 기타기금적립지출      |             |   |   |             |   |   |
|     |   | (5) 보증금지출         |             |   |   |             |   |   |
|     |   | (6) 기타비유동자산지출     |             |   |   |             |   |   |
|     |   | 3. 재무활동으로인한 현금유출액 |             |   |   |             |   |   |
|     |   | 1) 부채의 상환         |             |   |   |             |   |   |
|     |   | (1) 임대보증금감소       |             |   |   |             |   |   |
|     |   | (2) 기타비유동부채감소     |             |   |   |             |   |   |
|     |   | 2) 기본금 반환         |             |   |   |             |   |   |
|     |   | (1) 출연기본금감소       |             |   |   |             |   |   |
|     |   | Ⅲ. 현금의 증감         | 26,373,292  |   |   | (2,355,479) |   |   |
|     |   | Ⅳ. 기초의 현금         | 26,998,645  |   |   | 29,354,124  |   |   |
|     |   | Ⅴ. 기말의 현금         | 53,371,937  |   |   | 26,998,645  |   |   |

## 재 무 상 태 표

당기 : 2020년 02월 29일 현재

전기 : 2019년 02월 28일 현재

### 1. 자 산

(단위 : 원)

| 과 목            | 제 16 기 (당기)     |               |                      | 제 15 기 (전기)     |               |                      |
|----------------|-----------------|---------------|----------------------|-----------------|---------------|----------------------|
| 관 항 목          | 목               | 항             | 관                    | 목               | 항             | 관                    |
| <b>자 산</b>     |                 |               | <b>3,439,872,365</b> |                 |               | <b>3,597,952,196</b> |
| I. 유동자산        |                 |               | 55,040,687           |                 |               | 27,149,615           |
| 1. 당좌자산        |                 | 55,040,687    |                      |                 | 27,149,615    |                      |
| 1) 현금 및 현금성 자산 | 53,371,937      |               |                      | 26,998,645      |               |                      |
| 2) 단기금융상품      |                 |               |                      |                 |               |                      |
| 3) 단기매매금융상품    |                 |               |                      |                 |               |                      |
| 4) 매출채권        |                 |               |                      |                 |               |                      |
| (대손충당금)        |                 |               |                      |                 |               |                      |
| 5) 미수금         |                 |               |                      |                 |               |                      |
| (대손충당금)        |                 |               |                      |                 |               |                      |
| 6) 미수수익        |                 |               |                      |                 |               |                      |
| 7) 선급금         | 1,500,000       |               |                      |                 |               |                      |
| 8) 선급비용        |                 |               |                      |                 |               |                      |
| 9) 선급법인세       | 168,750         |               |                      | 150,970         |               |                      |
| 10) 부가세대급금     |                 |               |                      |                 |               |                      |
| 11) 기타당좌자산     |                 |               |                      |                 |               |                      |
| 2. 재고자산        |                 |               |                      |                 |               |                      |
| 1) 재고자산        |                 |               |                      |                 |               |                      |
| II. 비유동자산      |                 |               | 3,384,831,678        |                 |               | 3,570,802,581        |
| 1. 투자자산        |                 |               |                      |                 |               |                      |
| 1) 장기금융상품      |                 |               |                      |                 |               |                      |
| 2) 장기투자금융상품    |                 |               |                      |                 |               |                      |
| 3) 출자금         |                 |               |                      |                 |               |                      |
| 4) 기타투자자산      |                 |               |                      |                 |               |                      |
| 2. 유형자산        |                 | 3,384,831,678 |                      |                 | 3,570,802,581 |                      |
| 1) 토지          |                 |               |                      |                 |               |                      |
| 2) 건물          |                 |               |                      |                 |               |                      |
| (감가상각누계액)      |                 |               |                      |                 |               |                      |
| 3) 구축물         |                 |               |                      |                 |               |                      |
| (감가상각누계액)      |                 |               |                      |                 |               |                      |
| 4) 기계기구        | 9,193,412,322   |               |                      | 8,368,227,922   |               |                      |
| (감가상각누계액)      | (6,196,084,438) |               |                      | (5,120,740,717) |               |                      |
| 5) 집기비품        | 793,395,055     |               |                      | 609,644,635     |               |                      |
| (감가상각누계액)      | (507,310,132)   |               |                      | (429,714,560)   |               |                      |

(단위 : 원)

| 과 목         | 제 16 기 (당기)   |   |               | 제 15 기 (전기)   |   |               |
|-------------|---------------|---|---------------|---------------|---|---------------|
| 관 항 목       | 목             | 항 | 관             | 목             | 항 | 관             |
| 6) 차량운반구    | 209,832,148   |   |               | 209,832,148   |   |               |
| (감가상각누계액)   | (108,413,277) |   |               | (66,446,847)  |   |               |
| 7) 건설 중인 자산 | -             |   |               |               |   |               |
| 8) 기타유형자산   | 810,488,434   |   |               | 810,488,434   |   |               |
| (감가상각누계액)   | (810,488,434) |   |               | (810,488,434) |   |               |
| 3. 무형자산     |               |   |               |               |   |               |
| 1) 지적재산권    |               |   |               |               |   |               |
| 2) 개발비      |               |   |               |               |   |               |
| 3) 기타무형자산   |               |   |               |               |   |               |
| 4. 기타비유동자산  |               |   |               |               |   |               |
| 1) 연구기금     |               |   |               |               |   |               |
| 2) 건축기금     |               |   |               |               |   |               |
| 3) 장학기금     |               |   |               |               |   |               |
| 4) 기타기금     |               |   |               |               |   |               |
| 5) 보증금      |               |   |               |               |   |               |
| 6) 기타비유동자산  |               |   |               |               |   |               |
| 자산총계        |               |   | 3,439,872,365 |               |   | 3,597,952,196 |

2. 부채 및 기본금

(단위 : 원)

| 과 목          | 제 16 기 (당기)   |               |               | 제 15 기 (전기)   |               |               |
|--------------|---------------|---------------|---------------|---------------|---------------|---------------|
| 관 항 목        | 목             | 항             | 관             | 목             | 항             | 관             |
| 부 채          |               |               | 25,535,262    |               |               | 13,860,884    |
| Ⅰ. 유동부채      |               |               | 25,535,262    |               |               | 11,915,672    |
| 1. 유동부채      |               | 25,535,262    |               |               | 11,915,672    |               |
| 1) 매입채무      |               |               |               |               |               |               |
| 2) 미지급금      |               |               |               |               |               |               |
| 3) 선수금       |               |               |               |               |               |               |
| 4) 예수금       | 309,648       |               |               | 909,008       |               |               |
| 5) 제세예수금     | 25,225,614    |               |               | 11,006,664    |               |               |
| 6) 부가세예수금    |               |               |               |               |               |               |
| 7) 미지급비용     |               |               |               |               |               |               |
| 8) 선수수익      |               |               |               |               |               |               |
| 9) 기타유동부채    |               |               |               |               |               |               |
| Ⅱ. 비유동부채     |               |               |               |               |               | 1,945,212     |
| 1. 비유동부채     |               |               |               |               | 1,945,212     |               |
| 1) 임대보증금     |               |               |               |               |               |               |
| 2) 퇴직급여충당금   |               |               |               |               |               |               |
| 3) 고유목적사업준비금 |               |               |               | 1,945,212     |               |               |
| 4) 기타비유동부채   |               |               |               |               |               |               |
| 부채총액         |               |               | 25,535,262    |               |               | 13,860,884    |
| 기본금          |               |               | 3,414,337,103 |               |               | 3,584,091,312 |
| Ⅰ. 출연기본금     |               |               |               |               |               |               |
| 1. 출연기본금     |               |               |               |               |               |               |
| 1) 출연기본금     |               |               |               |               |               |               |
| Ⅱ. 적립금       |               |               |               |               |               |               |
| 1. 적립금       |               |               |               |               |               |               |
| 1) 연구적립금     |               |               |               |               |               |               |
| 2) 건축적립금     |               |               |               |               |               |               |
| 3) 장학적립금     |               |               |               |               |               |               |
| 4) 기타적립금     |               |               |               |               |               |               |
| 2. 고유목적사업준비금 |               |               |               |               |               |               |
| 1) 고유목적사업준비금 |               |               |               |               |               |               |
| Ⅲ. 차기이월운영차손익 |               |               | 3,414,337,103 |               |               | 3,584,091,312 |
| 1. 차기이월운영차손익 |               | 3,414,337,103 |               |               | 3,584,091,312 |               |
| 1) 전기이월운영차손익 | 3,584,091,312 |               |               | 3,654,028,114 |               |               |
| 2) 당기운영차손익   | (169,754,209) |               |               | (69,936,802)  |               |               |
| 기본금 총계       |               |               | 3,414,337,103 |               |               | 3,584,091,312 |
| 부채와기본금총계     |               |               | 3,439,872,365 |               |               | 3,597,952,196 |

# 운 영 계 산 서

당기 : 2019년 03월 01일부터 2020년 02월 29일까지

전기 : 2018년 03월 01일부터 2019년 02월 28일까지

## 1. 운영수익

(단위 : 원)

| 과 목             | 제 16 기 (당기)   |               |               | 제 15 기 (전기)   |               |               |
|-----------------|---------------|---------------|---------------|---------------|---------------|---------------|
| 관 항 목           | 목             | 항             | 관             | 목             | 항             | 관             |
| I. 산학협력수익       |               |               |               |               |               |               |
| 1. 연구수익         |               |               |               |               |               |               |
| 1) 정부연구수익       |               |               |               |               |               |               |
| 2) 산업체연구수익      |               |               |               |               |               |               |
| 2. 교육운영수익       |               |               |               |               |               |               |
| 1) 교육운영수익       |               |               |               |               |               |               |
| 3. 지식재산권수익      |               |               |               |               |               |               |
| 1) 지식재산권실시수익    |               |               |               |               |               |               |
| 2) 지식재산권양도수익    |               |               |               |               |               |               |
| 4. 설비자산사용료수익    |               |               |               |               |               |               |
| 1) 설비자산사용료수익    |               |               |               |               |               |               |
| 2) 임대료수익        |               |               |               |               |               |               |
| 5. 기타산학협력수익     |               |               |               |               |               |               |
| 1) 기타산학협력수익     |               |               |               |               |               |               |
| II. 지원금수익       |               |               | 3,534,480,000 |               |               | 4,219,827,486 |
| 1. 연구수익         |               |               |               |               | 4,179,871,430 |               |
| 1) 정부연구수익       |               |               |               | 4,179,871,430 |               |               |
| 2) 산업체연구수익      |               |               |               |               |               |               |
| 2. 교육운영수익       |               | 3,461,600,000 |               |               | 39,956,056    |               |
| 1) 교육운영수익       | 3,461,600,000 |               |               | 39,956,056    |               |               |
| 3. 기타지원금수익      |               | 72,880,000    |               |               |               |               |
| 1) 기타지원금수익      | 72,880,000    |               |               |               |               |               |
| III. 간접비수익      |               |               |               |               |               | 225,881,000   |
| 1. 산학협력수익       |               |               |               |               |               |               |
| 1) 산학협력연구수익     |               |               |               |               |               |               |
| 2) 교육운영수익       |               |               |               |               |               |               |
| 2) 기타산학협력수익     |               |               |               |               |               |               |
| 2. 지원금수익        |               |               |               |               | 225,881,000   |               |
| 1) 연구수익         |               |               |               | 225,881,000   |               |               |
| 2) 교육운영수익       |               |               |               |               |               |               |
| 3) 기타지원금수익      |               |               |               |               |               |               |
| IV. 전입 및 기부금 수익 |               |               |               |               |               |               |
| 1. 전입금 수익       |               |               |               |               |               |               |
| 1) 학교법인전입금      |               |               |               |               |               |               |

(단위 : 원)

| 과 목             | 제 16 기 (당기) |           |               | 제 15 기 (전기) |           |               |
|-----------------|-------------|-----------|---------------|-------------|-----------|---------------|
| 관 항 목           | 목           | 항         | 관             | 목           | 항         | 관             |
| 2) 학교회계전입금      |             |           |               |             |           |               |
| 3) 학교기업전입금      |             |           |               |             |           |               |
| 4) 수익사업전입금      |             |           |               |             |           |               |
| 5) 기타전입금        |             |           |               |             |           |               |
| 2. 기부금수익        |             |           |               |             |           |               |
| 1) 일반기부금        |             |           |               |             |           |               |
| 2) 지정기부금        |             |           |               |             |           |               |
| 3) 현물기부금        |             |           |               |             |           |               |
| V. 운영외수익        |             |           | 4,719,574     |             |           | 1,924,015     |
| 1. 운영외수익        |             | 4,719,574 |               |             | 1,924,015 |               |
| 1) 이자수익         | 1,117,256   |           |               | 1,007,391   |           |               |
| 2) 배당금수익        |             |           |               |             |           |               |
| 3) 유가증권평가이익     |             |           |               |             |           |               |
| 4) 유가증권처분이익     |             |           |               |             |           |               |
| 5) 외환차익         |             |           |               |             |           |               |
| 6) 외화환산이익       |             |           |               |             |           |               |
| 7) 유형자산처분이익     |             |           |               |             |           |               |
| 8) 대손충당환입       |             |           |               |             |           |               |
| 9) 전기오류수정이익     |             |           |               |             |           |               |
| 10) 고유목적사업준비금환입 | 1,945,212   |           |               |             |           |               |
| 11) 기타운영외수익     | 1,657,106   |           |               | 916,624     |           |               |
| 운영수익총계          |             |           | 3,539,199,574 |             |           | 4,447,632,501 |

## 2. 운영비용

(단위 : 원)

| 과 목            | 제 16 기 (당기)   |               |               | 제 15 기 (전기)   |               |               |
|----------------|---------------|---------------|---------------|---------------|---------------|---------------|
| 관 항 목          | 목             | 항             | 관             | 목             | 항             | 관             |
| I. 산학협력비       |               |               |               |               |               |               |
| 1. 산학협력연구비     |               |               |               |               |               |               |
| 1) 인건비         |               |               |               |               |               |               |
| 2) 학생인건비       |               |               |               |               |               |               |
| 3) 연구장비·재료비    |               |               |               |               |               |               |
| 4) 연구활동비       |               |               |               |               |               |               |
| 5) 연구수당        |               |               |               |               |               |               |
| 6) 위탁연구개발비     |               |               |               |               |               |               |
| 2. 교육운영비       |               |               |               |               |               |               |
| 1) 인건비         |               |               |               |               |               |               |
| 2) 교육과정개발비     |               |               |               |               |               |               |
| 3) 장학금         |               |               |               |               |               |               |
| 4) 실험실습비       |               |               |               |               |               |               |
| 5) 기타교육운영비     |               |               |               |               |               |               |
| 3. 지식재산권비용     |               |               |               |               |               |               |
| 1) 지식재산권실시·양도비 |               |               |               |               |               |               |
| 2) 산학협력보상금     |               |               |               |               |               |               |
| 4. 학교시설사용료     |               |               |               |               |               |               |
| 1) 학교시설사용료     |               |               |               |               |               |               |
| 5. 기타산학협력비     |               |               |               |               |               |               |
| 1) 기타산학협력비     |               |               |               |               |               |               |
| II. 지원금사업비     |               |               | 2,510,885,760 |               |               | 3,115,391,954 |
| 1. 연구비         |               |               |               |               |               |               |
| 1) 인건비         |               |               |               |               |               |               |
| 2) 학생인건비       |               |               |               |               |               |               |
| 3) 연구장비·재료비    |               |               |               |               |               |               |
| 4) 연구활동비       |               |               |               |               |               |               |
| 5) 연구과제추진비     |               |               |               |               |               |               |
| 6) 연구수당        |               |               |               |               |               |               |
| 7) 위탁연구개발비     |               |               |               |               |               |               |
| 2. 교육운영비       |               | 1,290,654,429 |               |               | 2,008,128,476 |               |
| 1) 인건비         | 342,019,980   |               |               | 1,591,592,026 |               |               |
| 2) 교육과정개발비     | 81,217,060    |               |               | 25,259,900    |               |               |
| 3) 장학금         | 34,400,000    |               |               | 2,500,000     |               |               |
| 4) 실험실습비       | 172,689,361   |               |               | 123,099,606   |               |               |
| 5) 기타교육운영비     | 660,328,028   |               |               | 265,676,944   |               |               |
| 3. 기타지원금사업비    |               | 1,220,231,331 |               |               | 1,107,263,478 |               |
| 1) 기타지원금사업비    | 1,220,231,331 |               |               | 1,107,263,478 |               |               |

(단위 : 원)

| 과 목             | 제 16 기 (당기)   |               |               | 제 15 기 (전기)   |               |               |
|-----------------|---------------|---------------|---------------|---------------|---------------|---------------|
| 관 항 목           | 목             | 항             | 관             | 목             | 항             | 관             |
| III. 간접비사업비     |               |               |               |               |               | 226,176,460   |
| 1. 인력지원비        |               |               |               |               |               |               |
| 1) 인건비          |               |               |               |               |               |               |
| 2) 연구개발능력상과급    |               |               |               |               |               |               |
| 2. 연구지원비        |               |               |               |               | 226,176,460   |               |
| 1) 기관공통지원경비     |               |               |               |               |               |               |
| 2) 사업단또는연구단운영비  |               |               |               | 226,176,460   |               |               |
| 3) 연구실안전관리비     |               |               |               |               |               |               |
| 4) 연구보안관리비      |               |               |               |               |               |               |
| 5) 연구윤리활동비      |               |               |               |               |               |               |
| 6) 연구개발준비금      |               |               |               |               |               |               |
| 7) 대학연구활동지원금    |               |               |               |               |               |               |
| 8) 대학기반시설및장비운영비 |               |               |               |               |               |               |
| 3. 성과활용지원비      |               |               |               |               |               |               |
| 1) 과학문화활동비      |               |               |               |               |               |               |
| 2) 지식재산권출원·등록비  |               |               |               |               |               |               |
| 4. 기타지원비        |               |               |               |               |               |               |
| 1) 기타지원비        |               |               |               |               |               |               |
| IV. 일반관리비       |               |               | 1,198,068,023 |               |               | 1,174,737,682 |
| 1. 일반관리비        |               | 1,198,068,023 |               |               | 1,174,737,682 |               |
| 1) 인건비          |               |               |               |               |               |               |
| 2) 감가상각비        | 1,194,905,723 |               |               | 1,171,310,602 |               |               |
| 3) 무형자산상각비      |               |               |               |               |               |               |
| 4) 대손상각비        |               |               |               |               |               |               |
| 5) 일반제경비        | 3,162,300     |               |               | 3,427,080     |               |               |
| V. 운영외비용        |               |               |               |               |               | 1,263,207     |
| 1. 운영외비용        |               |               |               |               | 1,263,207     |               |
| 1) 유가증권처분손실     |               |               |               |               |               |               |
| 2) 유가증권평가손실     |               |               |               |               |               |               |
| 3) 외환차손         |               |               |               |               |               |               |
| 4) 외화환산손실       |               |               |               |               |               |               |
| 5) 유형자산처분손실     |               |               |               |               |               |               |
| 6) 전기오류수정손실     |               |               |               |               |               |               |
| 7) 고유목적사업준비금전입액 |               |               |               | 1,007,391     |               |               |
| 8) 기타운영외비용      |               |               |               | 255,816       |               |               |
| 운영비용합계          |               |               | 3,708,953,783 |               |               | 4,517,569,303 |
| 당기운영차익(당기운영차손)  |               |               | (169,754,209) |               |               | (69,936,802)  |
| 운영비용총계          |               |               | 3,539,199,574 |               |               | 4,447,632,501 |



호 산 대 학 교 산 학 협 력 단 회 계

## 재 무 제 표 에 대 한 주 석

---

당 기 : 2020년 2월 29일 현재

### 1. 산 학 협 력 단 회 계 의 개 요

호산대학교 산학협력단은 경상북도 경산시 하양읍 대경로 105길 19 소재 호산대학교 내에 위치하고 있으며, 국가 또는 지방단체와 각 기업체로부터 수주 받은 연구용역을 수행하기 위하여 2004년 3월 17일 발족하여 현재에 이르고 있습니다.

### 2. 주 요 회 계 처 리 방 침

호산대학교 산학협력단 회계는 산학협력단 회계처리규칙에 따라 재무제표를 작성하고 있으며, 동 규칙에 정하지 아니한 사항은 일반기업회계기준 및 사학기관 재무회계규칙에 대한 특례규칙을 적용하여 회계처리하고 있습니다. 호산대학교 산학협력단이 채택하고 있는 주요 회계처리방침은 다음과 같습니다.

#### 2-1. 현 금 및 현 금 성 자 산

현금과 타인발행수표 등 통화대용증권과 보통예금 및 거래비용 없이 현금전환이 용이하고 이자율 변동에 따른 가치변동의 위험이 따르지 아니하는 금융상품으로써 취득 당시 만기일 3개월 미만인 것은 재무상태표상 현금 및 현금성자산으로 처리하고 있습니다.

#### 2-2. 유 형 자 산

유형자산은 취득원가에 부대비용을 가산하여 계상하고, 수증자산은 취득당시의 시가를 기준으로 하여 자산종류별로 계산하고 있으며, 유형자산의 내용연수를 연장시키거나 가치를 실질적으로 증가시키는 지출은 자본적지출로 처리하고, 당해 유형자산의 원상을 회복하거나 능률유지를 위한 지출은 수익적지출로 처리하고 있습니다.

### 2-3. 유형 자산에 대한 감가상각

유형자산의 감가상각은 법인세법시행규칙 별표3 및 지방공기업법시행규칙 별표5에 정한 내용연수에 따라 정액법으로 계상하고 있으며, 그 내용은 다음과 같습니다.

[단위 : 원]

| 과 목        | 취 득 원 가       |               |           |                | 감 가 상 각       |               |           |               | 미상각잔액         |
|------------|---------------|---------------|-----------|----------------|---------------|---------------|-----------|---------------|---------------|
|            | 기초잔액          | 당기증가액         | 당기<br>감소액 | 기말잔액           | 기초감가<br>상각누계액 | 당기감가상각        | 당기<br>감소액 | 감가상각<br>누계액   |               |
| 기계기구       | 8,368,227,922 | 825,184,400   | -         | 9,193,412,322  | 5,120,740,717 | 1,075,343,721 | -         | 6,196,084,438 | 2,997,327,884 |
| 집기비품       | 609,644,635   | 183,750,420   | -         | 793,395,055    | 429,714,560   | 77,595,572    | -         | 507,310,132   | 286,084,923   |
| 차량<br>운반구  | 209,832,148   | -             | -         | 209,832,148    | 66,446,847    | 41,966,430    | -         | 108,413,277   | 101,418,871   |
| 기타<br>유형자산 | 810,488,434   | -             | -         | 810,488,434    | 810,488,434   | -             | -         | 810,488,434   | -             |
| 합 계        | 9,998,193,139 | 1,008,934,820 | -         | 11,007,127,959 | 6,427,390,558 | 1,194,905,723 | -         | 7,622,296,281 | 3,384,831,678 |

### 3. 현금 및 현금성 자산

당기 사업연도 말 현재 현금 및 현금성자산의 내역은 다음과 같습니다.

[단위 : 원]

| 과 목           | 내 역  | 예치기관 | 용 도                   | 금 액        | 비고 |
|---------------|------|------|-----------------------|------------|----|
| 현금 및<br>현금성자산 | 현 금  |      | 시 재 액                 | 12,000     |    |
|               | 보통예금 | 국민은행 | 산학협력단 일반관리비           | 1,416,912  |    |
|               | "    | "    | 산학협력단 (간접비)           | 17,642     |    |
|               | "    | "    | 혁신지원사업 (1유형)          | 638,207    |    |
|               | "    | "    | 혁신지원사업 (3유형)          | 244,720    |    |
|               | "    | "    | 국제청소년리더교류 지원사업        | 37         |    |
|               | "    | "    | 전통시장 사업               | 662        |    |
|               | "    | "    | 평생직업교육대학육성사업 (간접비)    | 177,680    |    |
|               | "    | "    | 평생직업교육대학육성사업 (법인카드)   | 532,177    |    |
|               | "    | "    | 2015년 중기청 산학연협력기술개발사업 | 313        |    |
|               | "    | "    | 2014년 시간강사지원사업        | 2          |    |
|               | "    | "    | 2016년 청년취업인턴제         | 175,780    |    |
|               | "    | "    | (학교기업) 구내식당           | 11,077,685 |    |
|               | "    | "    | (학교기업) 아미에카페          | 14,030     |    |
|               | "    | 대구은행 | 산학협력단 예수금관리 계좌        | 39,064,090 |    |
| 계             |      |      |                       | 53,371,937 |    |

### 4. 사 용 이 제 한 된 예 금

당해 사업연도 말 현재 사용이 제한된 예금은 없습니다.

## 5. 지원금 수입

당해 사업연도 말 현재 지원금수입 내역은 다음과 같습니다.

[단위 : 원]

| 적요      | 교부처                  | 내역                | 금액            | 비고 |
|---------|----------------------|-------------------|---------------|----|
| 교육운영수익  | 한국연구재단 (교육부)         | 전문대학 혁신지원사업 (1유형) | 2,438,800,000 |    |
|         | 한국연구재단 (교육부)         | 전문대학 혁신지원사업 (3유형) | 1,022,800,000 |    |
|         | 소계                   |                   | 3,461,600,000 |    |
| 기타지원금수익 | 한국전문대학교육협의회<br>(교육부) | 글로벌현장학습운영         | 34,880,000    |    |
|         | 한국청소년활동진흥원           | 국제청소년리더교류지원사업     | 38,000,000    |    |
|         | 소계                   |                   | 72,880,000    |    |
| 합계      |                      |                   | 3,534,480,000 |    |

## 6. 지원 간접비 수익

당해 사업연도 말 현재 지원간접비 수익 내역은 없습니다.

## 7. 지원금 사업비

당해 사업연도 말 현재 지원금사업비 사용내역은 다음과 같습니다.

[단위 : 원]

| 적 요    | 적 요   |               | 금 액           | 비 고 |
|--------|-------|---------------|---------------|-----|
| 지원금사업비 | 연구비   | 인 건 비         | -             |     |
|        |       | 연구장비, 제품비     | -             |     |
|        |       | 연 구 활 동 비     | -             |     |
|        |       | 연 구 과 제 추 진 비 | -             |     |
|        |       | 연 구 수 당       | -             |     |
|        | 소 계   |               | -             |     |
|        | 교육운영비 | 인 건 비         | 342,019,980   |     |
|        |       | 교육과정개발비       | 81,217,060    |     |
|        |       | 장 학 금         | 34,400,000    |     |
|        |       | 실 험 실 습 비     | 172,689,361   |     |
|        |       | 기 타 교육운 영 비   | 660,328,028   |     |
|        | 소 계   |               | 1,290,654,429 |     |
|        | 기 타   | 기타지원금사업비      | 1,220,231,331 |     |
|        | 계     |               | 2,510,885,760 |     |

## 8. 기 본 금

당해 사업연도 말 현재 기본금의 내역은 다음과 같습니다.

[단위 : 원]

| 과 목   |          | 전기이월액         | 당기증가액         | 당기감소액 | 기말잔액          |
|-------|----------|---------------|---------------|-------|---------------|
| 출연기본금 |          | -             | -             | -     | -             |
| 운영차액  | 전기이월운영차액 | 3,584,091,312 | -             | -     | 3,584,091,312 |
|       | 당기운영차액   | -             | (169,754,209) | -     | (169,754,209) |
| 계     |          | 3,584,091,312 | (169,754,209) | -     | 3,414,337,103 |
| 합 계   |          | 3,584,091,312 | (169,754,209) | -     | 3,414,337,103 |

## 9. 결 산 일 이 후 주 요 변 동 사 항

결산일 이후 감사일 현재 주요 변동사항은 없습니다.

## 10. 계 류 중 인 소 송 사 건

감사일 현재 계류 중인 소송사건은 없습니다.

**2019회계연도 결산 심의·확정 건 보고서식**  
**(대학 총장용)**

**호산대학교 산학협력단**

수신자 : 한국사학진흥재단이사장

제목 : 2019회계연도 결산 심의·확정 건

1. 귀 재단의 무궁한 발전을 기원합니다.
2. 본 교의 총장 김재현은 결산심의기구에서 심의를 거친 호산대학 산학협력단 2019회계연도 결산에 대하여 심의 및 확정함을 알려드립니다.

호산대학교 총장 (직인)

