

# 중소기업 취업연계 장학사업(희망사다리 1유형) 2022년 1학기 계속장학생 보증보험 매뉴얼



당신의 꿈은 반드시 이루어집니다

# CONTENTS

**01 장학금 선발 절차 안내**

**02 보증보험 매뉴얼**

**1. 카카오페이 인증방법**

**03 2. 모바일 공동인증서**

# 1. 중소기업 취업연계 장학금 선발 절차(요약)

계속장학생 전체 선발 절차 및 대학심사 프로세스 안내

※ 문의처: SGI 서울보증보험 상담센터(1670-7000)

계속장학생 선발 프로세스



보증보험 절차



유의사항

○ 개인정보 제공동의는 1)카카오페이, 2)SGI서울보증 APP(공동인증서 필요)에서 진행 가능합니다.

★ 기한 내 미완료 시, 계속장학생 자격이 상실되며 장학금 지급이 불가합니다.

(대학심사 합격과 보증보험 동의가 모두 완료되어야 장학생 선발 요건에 부합함을 유의하여 주시기 바랍니다.)

※ 휴학자는 소속 대학에서 휴학으로 심사했을 시, 휴학 허용횟수(6학기) 내에서 장학생 자격 유지

※ 동의 후 최종 완료 여부를 확인하고 싶으실 경우, SGI 서울보증보험 상담센터(1670-7000)으로 문의 바랍니다.

## 2. 보증보험 매뉴얼 1)카카오페이 인증방법

※ 문의처: SGI 서울보증보험 상담센터(1670-7000)

### 진행 절차 : 문자 수신 및 계약내용 확인

○ 계속장학생 심사대상자는 SGI 서울보증으로부터 좌측의 보증보험 개인정보 동의 안내 문자를 수신하게 됩니다.

※ 학생 본인은 장학재단 홈페이지 내 본인의 연락처(휴대폰 번호) 일치 여부를 반드시 확인하여야 합니다.

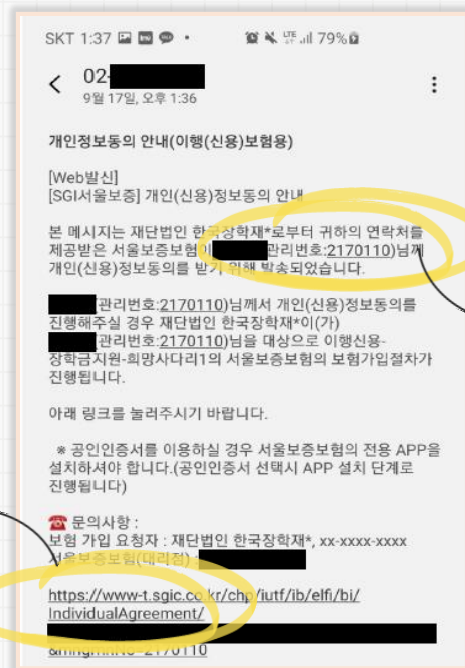
연락처 변경을 하지 않을 경우 정상적인 문자수신이 불가할 수 있으며, 이로 인해 보증보험 미동의 시 장학생 자격이 상실됩니다.

○ 수신 받은 문자 내 URL을 눌러 계약체결 필수 동의 화면으로 넘어갑니다.

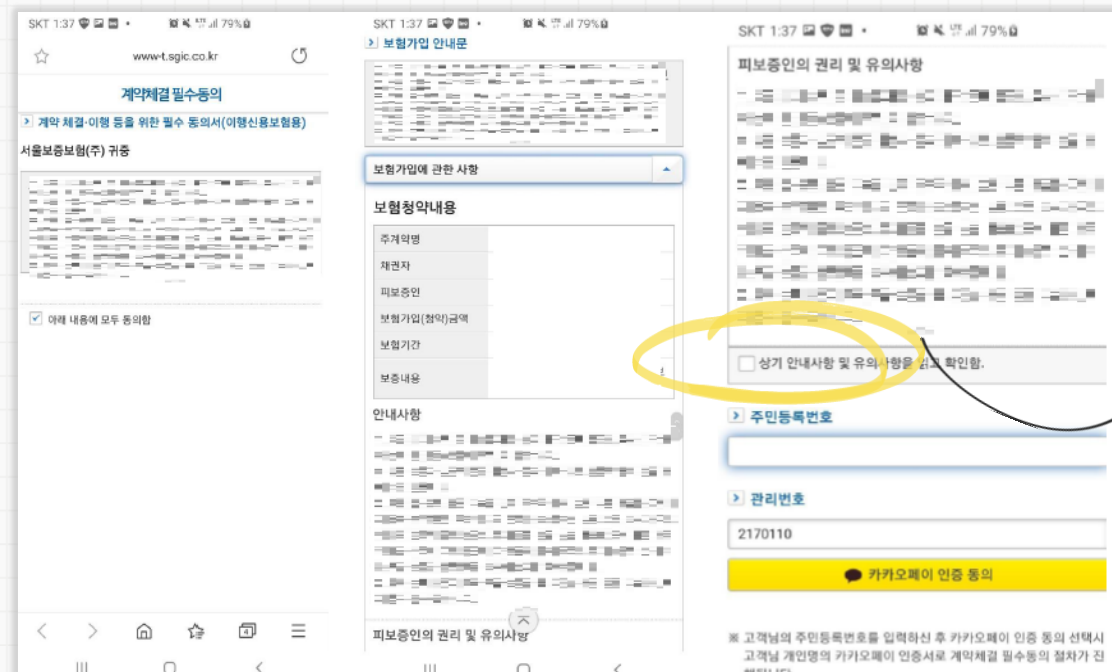
○ 내용 확인 후 동의 필요사항에 모두 동의 후 카카오페이 인증 동의를 합니다 (30분 내 인증 요망)

- 주민등록번호: 본인의 주민등록번호 입력 / - 관리번호: 문자에 나오는 본인의 관리번호 입력

#### 〈안내 문자수신 화면〉



#### 〈계약체결 필수 동의 화면〉



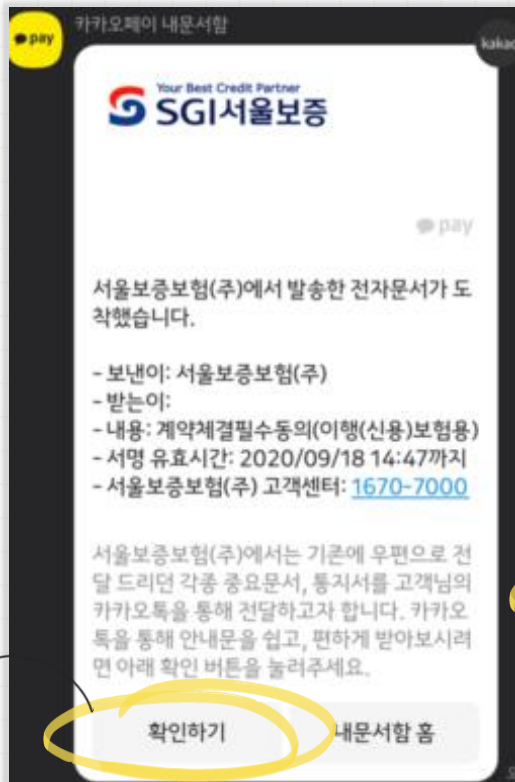
## 2. 보증보험 매뉴얼 1)카카오페이 인증방법

※ 문의처: SGI 서울보증보험 상담센터(1670-7000)

### 진행 절차2 : 카카오페이 인증서 서명


- 카카오톡으로 도착한 전자문서를 확인합니다. (카카오페이 내 문서함)
- 내용을 다시 한번 확인 후 서명하기를 진행합니다.
- 카카오페이 인증서 비밀번호나 생체인증을 통한 카카오페이 인증을 완료합니다.

#### 〈카카오톡 전자문서〉



전자문서 확인

#### 〈인증 완료〉



내용 확인 및 서명

### 진행 절차3 : 완료 여부 확인

- 모든 절차를 완료 후 완료 여부를 확인하시기 바랍니다.

#### 〈완료 여부 확인〉



## 2. 보증보험 매뉴얼 2) 모바일 공동인증서

※ 문의처: SGI 서울보증보험 상담센터(1670-7000)

### 진행 절차 : 문자 수신 및 계약내용 확인

○ 계속장학생 심사대상자는 SGI 서울보증으로부터 좌측의 보증보험 개인정보 동의 안내 문자를 수신하게 됩니다.

※ 학생 본인은 장학재단 홈페이지 내 본인의 연락처(휴대폰 번호) 일치 여부를 반드시 확인하여야 합니다.

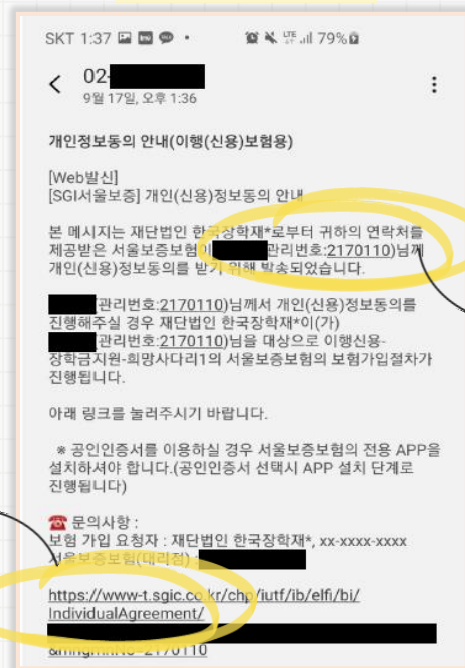
연락처 변경을 하지 않을 경우 정상적인 문자수신이 불가할 수 있으며, 이로 인해 보증보험 미동의 시 장학생 자격이 상실됩니다.

○ 수신 받은 문자 내 URL을 눌러 계약체결 필수 동의 화면으로 넘어갑니다.

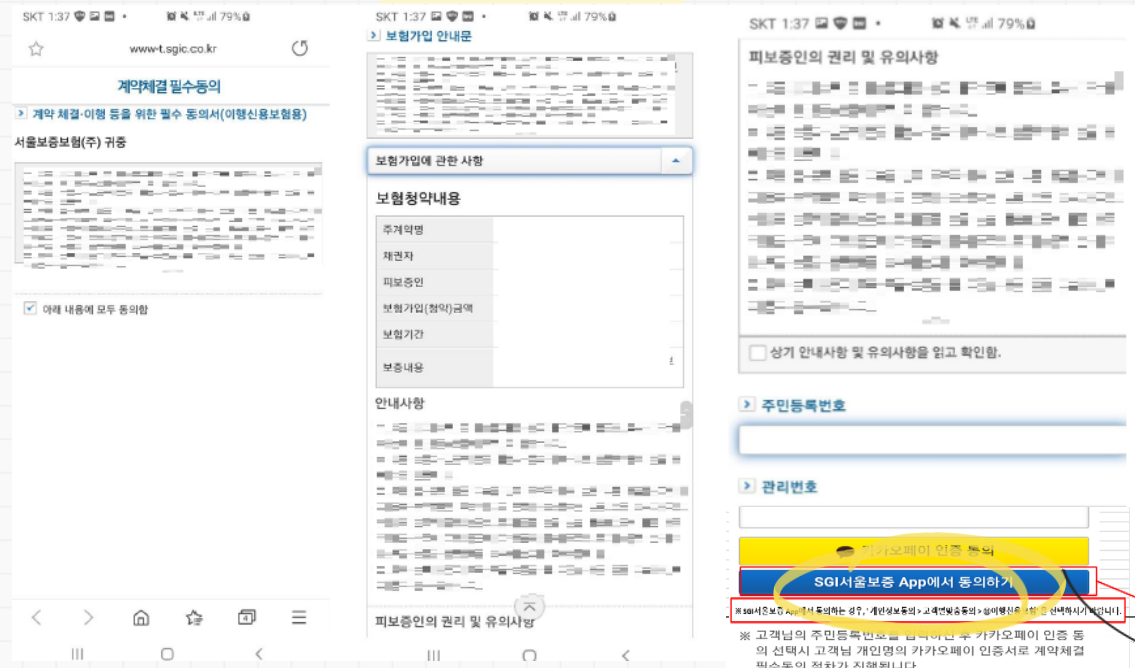
○ 내용 확인 후 동의 필요사항에 모두 동의 후 카카오페이 인증 동의를 합니다 (30분 내 인증 요망)

- 주민등록번호: 본인의 주민등록번호 입력 / - 관리번호: 문자에 나오는 본인의 관리번호 입력

#### <안내 문자수신 화면>



#### <계약체결 필수 동의 화면>



APP에서  
동의 진행



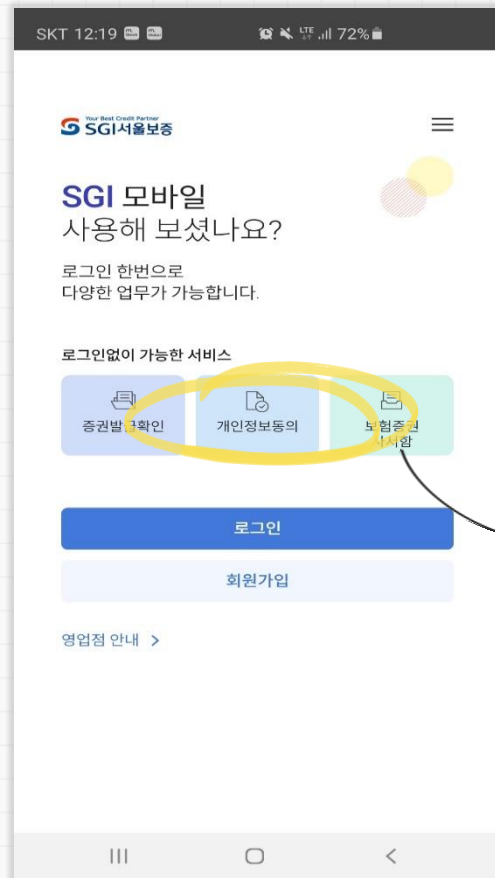
## 2. 보증보험 매뉴얼 2)모바일 공동인증서

※ 문의처: SGI 서울보증보험 상담센터(1670-7000)

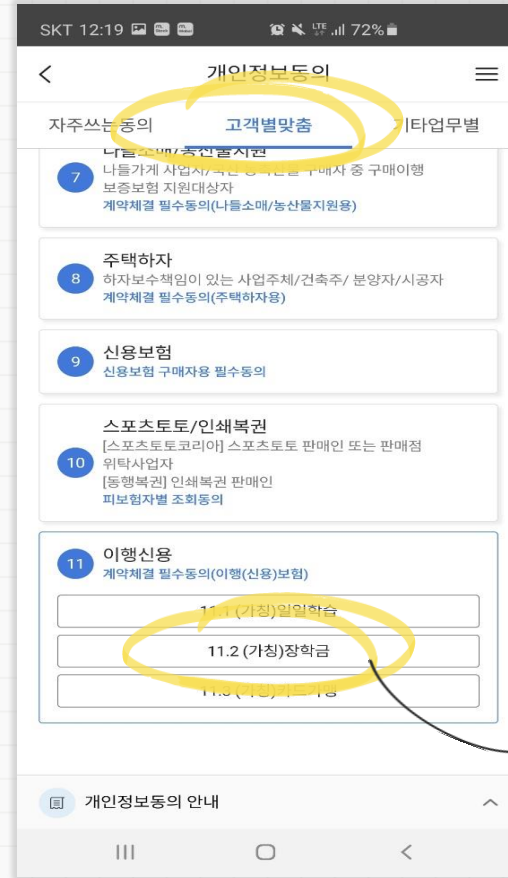
### 진행 절차2 : 모바일 APP 동의 진행

- SGI 서울 보증 모바일 APP 설치 후 메인 화면의 개인정보 동의를 선택합니다.
- 고객별 맞춤 > 11.2 장학금 지원 > 전체동의 순으로 진행합니다.

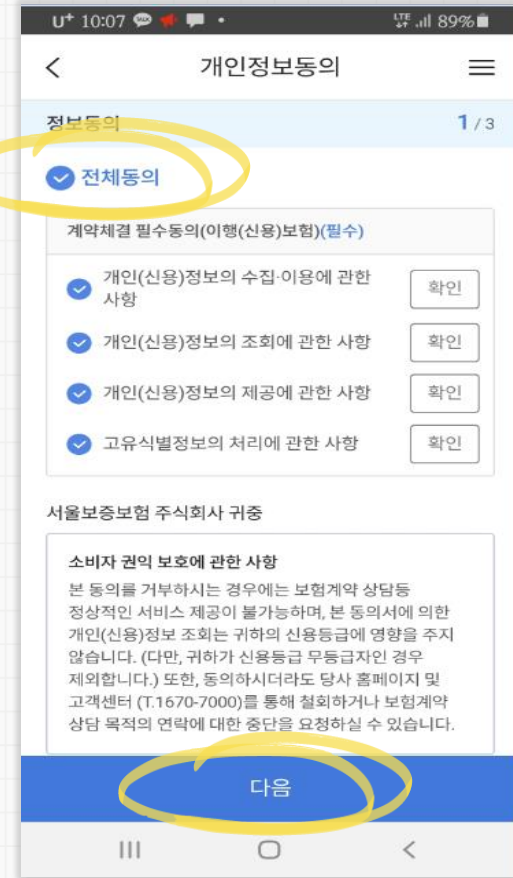
#### <모바일 APP>



개인정보 동의



선택



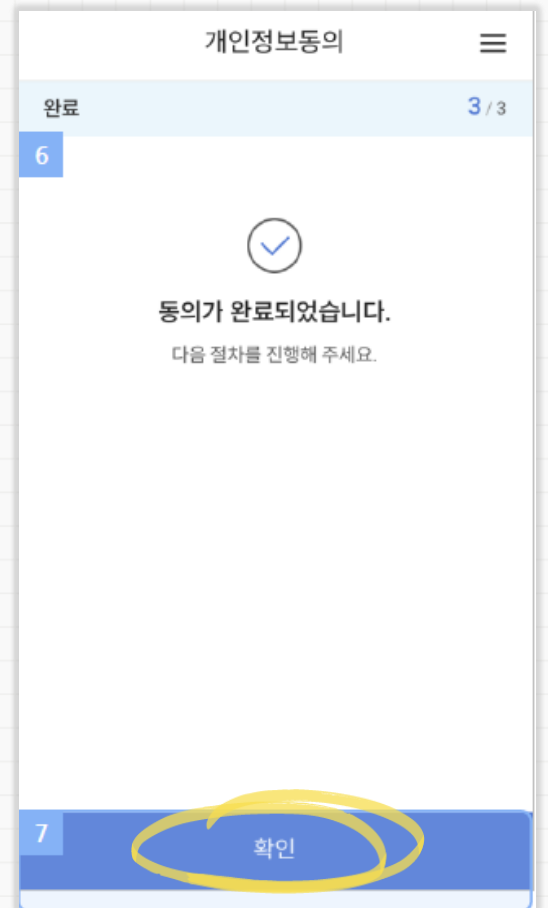
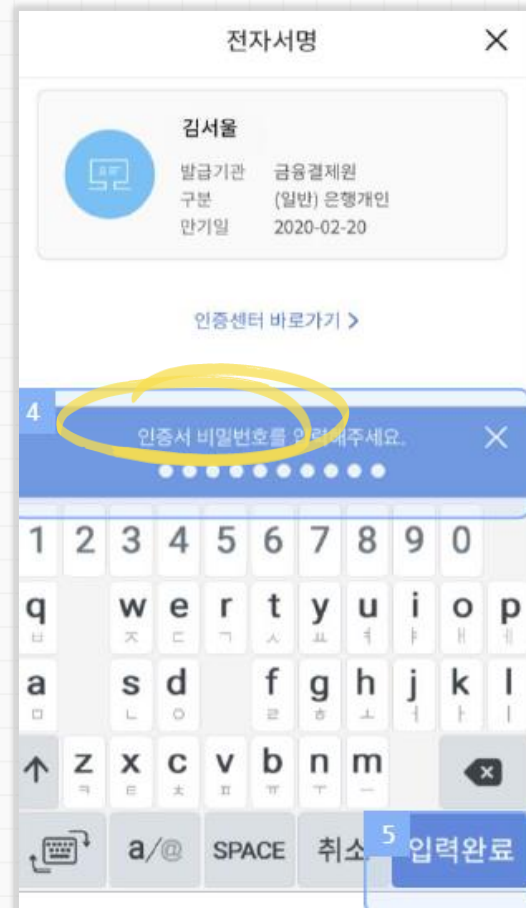
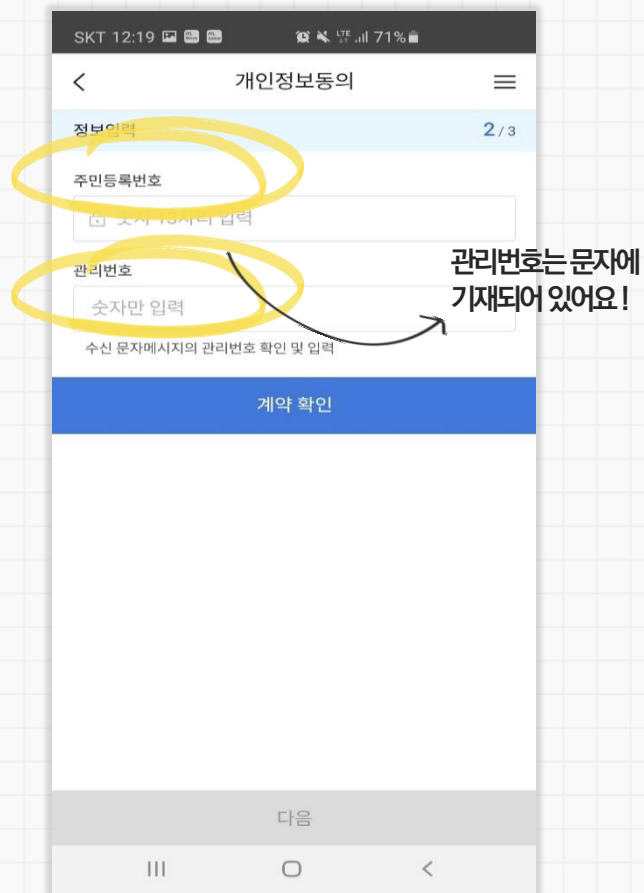
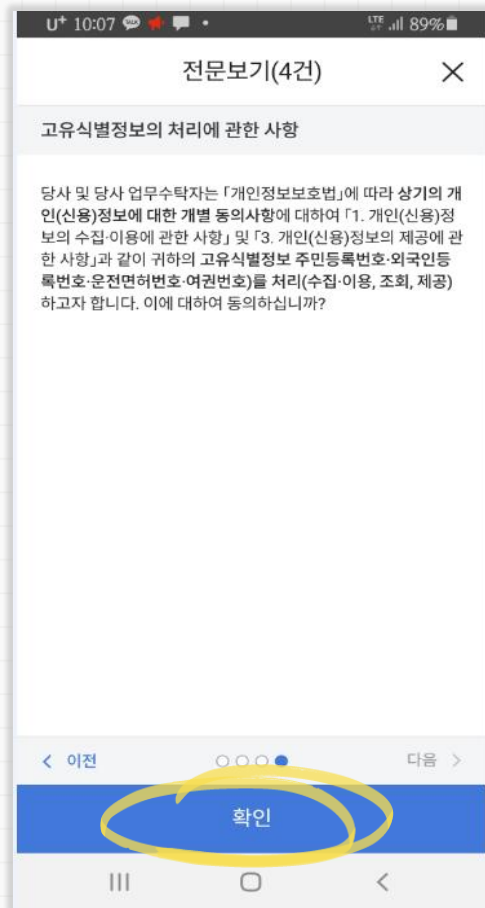
## 2. 보증보험 매뉴얼 2) 모바일 공동인증서

※ 문의처: SGI 서울보증보험 상담센터(1670-7000)

**진행 절차3 : 공동인증서로 인증**

○ 내용 확인 후 주민등록번호 및 관리번호를 입력 후, 계약 확인 선택 시 모바일 공동인증서로 인증을 진행/완료 합니다. (최종 완료 여부를 확인하여 주시기 바랍니다.)

### 〈인증 완료〉





# 감사합니다

## ☎ 관련 문의처

(장학 상품 관련) 취업연계 지원사업 상담센터 (1800-0499)

(보험 동의 관련) SGI서울보증보험 상담센터 (1670-7000)

※ 소속 학생 및 교직원 안내/상담 가능

보증보험 동의 절차 진행 후 최종 동의 현황을 확인하고 싶은 경우, SGI 서울보증보험 상담센터로 문의하여 주시기 바랍니다.  
또한, 앞서 기재된 바와 같이 보증보험 동의와 대학심사 합격이 모두 충족되어야 장학생 선발 요건에 부합하므로, 참고하여 주시기 바랍니다.